

法務部矯正署苗栗看守所 統計輯要分析

109年10月
統計室彙編

目 錄

前言.....	1
1. 收容特色.....	2
2. 看守所、暫收容觀察勒戒及少年觀護所收容情形.....	3
3. 在所各類收容人年齡.....	4
4. 新入監受刑人罪名.....	5
5. 實際出獄受刑人罪名分析.....	6
6. 在監受刑人罪名.....	7
7. 在監受刑人應執行刑刑名.....	8

法務部矯正署苗栗看守所 收容現況及特性

一、收容對象

- 1、收容臺灣苗栗地方法院暨臺灣苗栗地方檢察署羈押之男、女被告。
- 2、依據「法務部指定各監獄收容受刑人標準表」，以收容臺灣苗栗地方檢察署檢察官指揮執行刑期7年以下之受刑人為原則。
- 3、兼辦苗栗少年觀護所收容臺灣苗栗地方法院暨臺灣苗栗地方檢察署裁定收容之男、女少年。

二、核定收容額：667名。



(一)收容特色

109年10月底法務部矯正署苗栗看守所收容人共計為767人，其中監獄受刑人717人、核定容額667人、超額收容人數100人、被告及被管收入37人、收容少年9人，押候執行者(乙種指揮書入監)為4人，成年受觀察勒戒人0人，超額收容比率15%。

表1 法務部矯正署苗栗看守所各類收容人數

單位：人

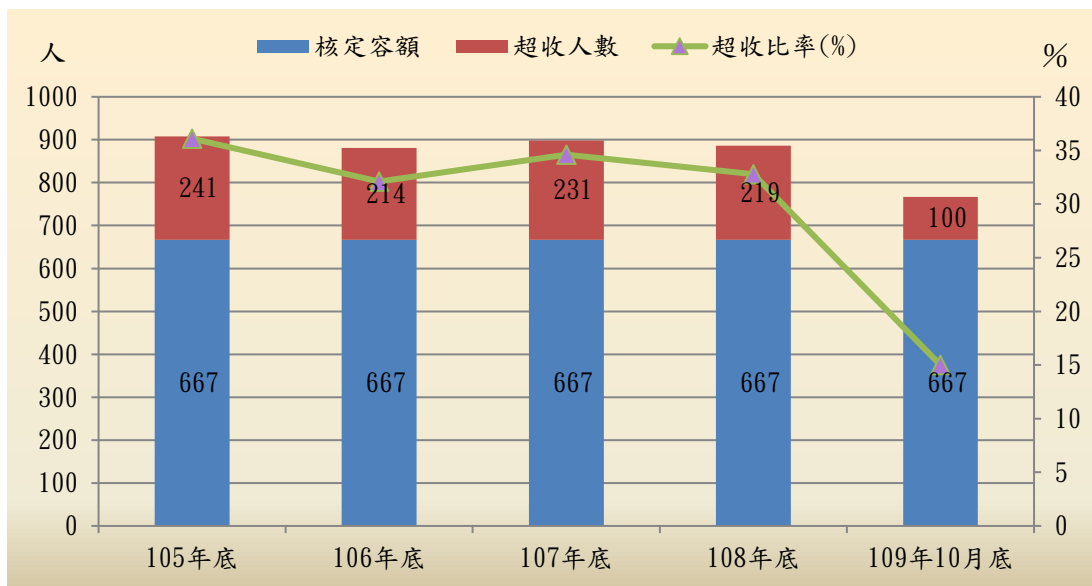
項目別	105年底	106年底	107年底	108年底	109年10月底
總收容人數	908	881	898	886	767
受刑人	830	816	798	854	717
押候執行者	6	6	6	7	4
被告及被管收入	67	52	82	17	37
收容少年	5	7	12	8	9
成年受觀察勒戒	-	-	-	-	-
少年受觀察勒戒	-	-	-	-	-

表2 法務部矯正署苗栗看守所收容人超額收容情形

單位：人、%

項目別	105年底	106年底	107年底	108年底	109年10月底
總收容人數	908	881	898	886	767
核定容額	667	667	667	667	667
超收人數	241	214	231	219	100
超收比率(%)	36.1	32.1	34.6	32.8	15.0

圖1 法務部矯正署苗栗看守所收容人超額收容情形



(二) 看守所、暫收容觀察勒戒及少年觀護所收容情形

109年1月至10月看守所被告入所145人，出所125人，月底在所37人；109年1月至10月看守所暫收容觀察勒戒人入所43人，出所43人，月底在所0人；109年1月至10月少年觀護所收容少年入所123人，出所122人，月底在所9人。

表3 法務部矯正署苗栗看守所收容情形

單位：人

年月別	總計	上年底 在所人數	入所人數	出所人數	年(月)底 在所人數
105年	307	38	269	240	67
106年	333	67	266	281	52
107年	458	52	406	376	82
108年	287	82	205	270	17
109年1月至10月	162	17	145	125	37

表4 法務部矯正署苗栗看守所暫收容觀察勒戒收容情形

單位：人

年月別	總計	上年底 在所人數	入所人數	出所人數	年(月)底 在所人數
105年	90	-	90	90	-
106年	94	-	94	94	-
107年	85	-	85	85	-
108年	60	-	60	60	-
109年1月至10月	43	-	43	43	-

表5 法務部矯正署苗栗少年觀護所收容情形

單位：人

年月別	總計	上年底 在所人數	入所人數	出所人數	年(月)底 在所人數
105年	123	13	110	118	5
106年	131	5	126	124	7
107年	130	7	123	118	12
108年	189	12	177	181	8
109年1月至10月	131	8	123	122	9

(三) 在所各類收容人年齡

109年10月底在所各類收容人(不含押候執行者)計763人，其中年齡40歲以上50歲未滿258人占33.8%最多；其次為年齡30歲以上40歲未滿168人占22%；第三為年齡50歲以上60歲未滿149人占19.5%，三者合計為575人，占75.3%。

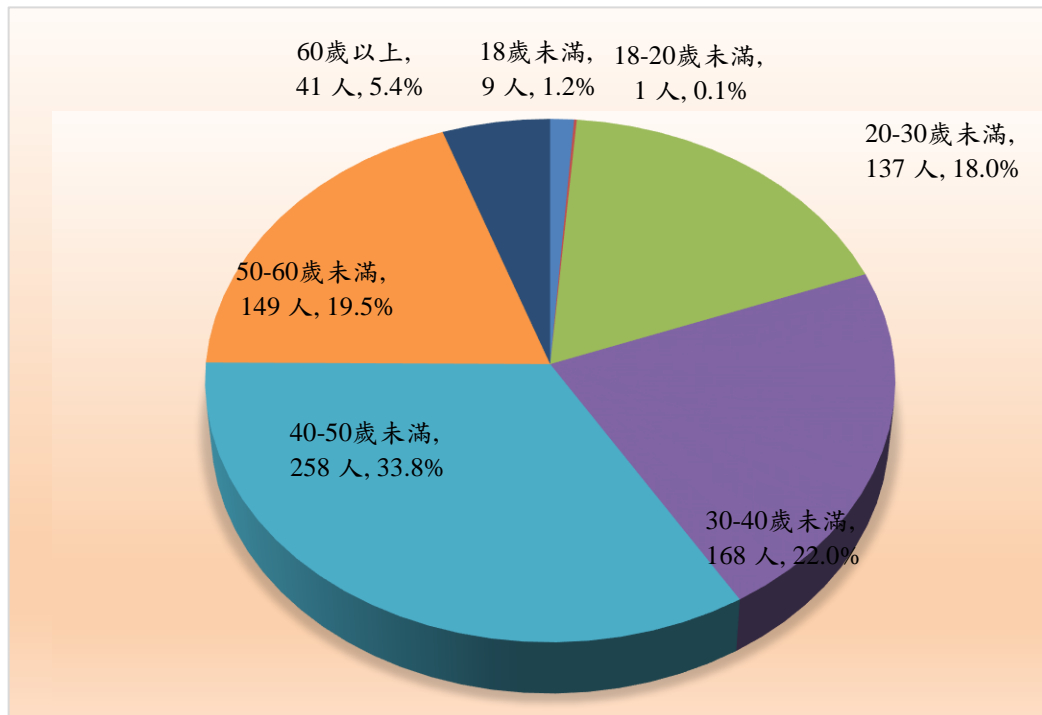
表6 法務部矯正署苗栗看守所各類收容人年齡
109年10月底

單位：人、%

項目別	總計	18歲未滿	18-20歲未滿	20-30歲未滿	30-40歲未滿	40-50歲未滿	50-60歲未滿	60歲以上
總收容人數	763	9	1	137	168	258	149	41
結構比 (%)	100.0	1.2	0.1	18.0	22.0	33.8	19.5	5.4
受刑人	717	-	-	120	162	248	147	40
被告及被管收人	37	-	1	17	6	10	2	1
收容少年	9	9	-	-	-	-	-	-
成年受觀察勒戒人	-	-	-	-	-	-	-	-
少年受觀察勒戒人	-	-	-	-	-	-	-	-

註：本表不含押候執行者。

圖2 法務部矯正署苗栗看守所各類收容人年齡
109年10月底



(四) 新入監受刑人罪名

109年1月至10月新入監受刑人人數為749人，其中罪名以公共危險罪259人占34.6%最多；其次為毒品罪190人占25.4%；第三為竊盜罪108人占14.4%，三者合計為557人，占74.4%。

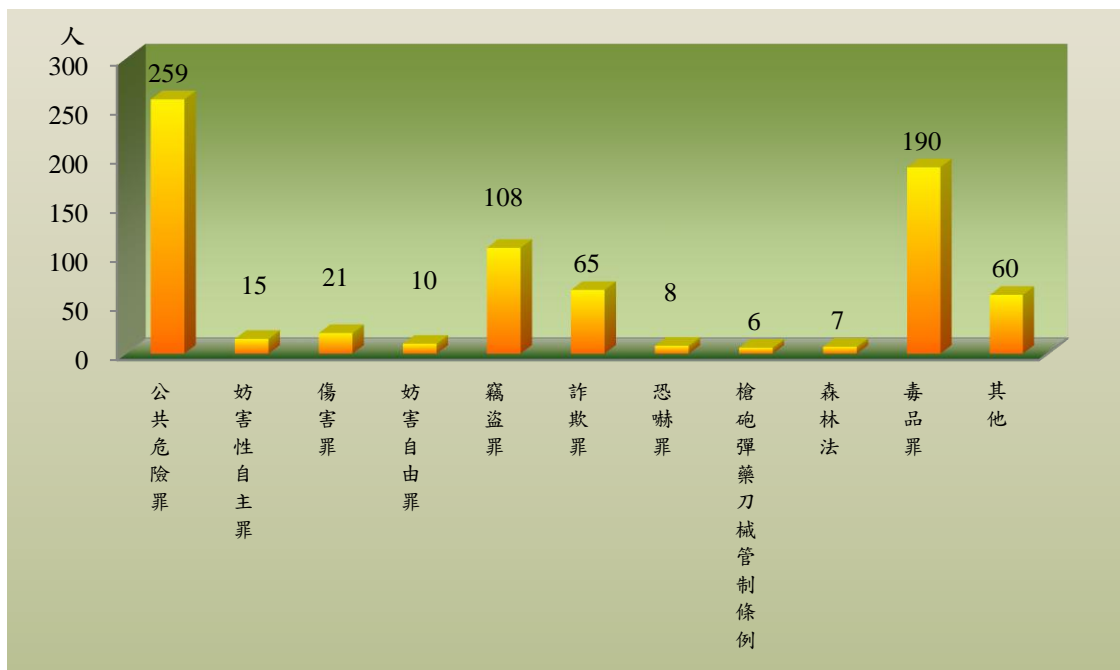
表7 法務部矯正署臺中監獄苗栗分監新入監受刑人主要罪名

單位：人、%

項目別	105年	106年	107年	108年	109年1 月至10	
					人	百分比(%)
總計	1,092	1,121	1,081	969	749	100.0
公共危險罪	378	383	387	369	259	34.6
妨害性自主罪	12	16	22	9	15	2.0
傷害罪	30	24	21	24	21	2.8
妨害自由罪	13	13	6	9	10	1.3
竊盜罪	139	122	123	122	108	14.4
詐欺罪	30	45	77	71	65	8.7
恐嚇罪	7	8	9	7	8	1.1
槍砲彈藥刀械管制條例	10	5	15	12	6	0.8
森林法	30	20	15	7	7	0.9
毒品罪	361	400	319	266	190	25.4
其他	82	85	87	73	60	8.0

註：毒品罪人數含毒品危害防制條例、肅清煙毒條例及麻醉藥品管理條例人數，以下同。

圖3 法務部矯正署臺中監獄苗栗分監新入監受刑人主要罪名
109年1月至10月



(五) 實際出獄受刑人罪名分析


109年1月至10月出監受刑人人數為787人，其中罪名以公共危險罪者298人，占37.9%最多；其次為毒品罪者239人，占30.4%；第三為竊盜罪者106人，占13.5%，三者合計為643人，占81.8%。

表8 法務部矯正署臺中監獄苗栗分監實際出獄受刑人主要罪名

單位：人、%

項目別	105年	106年	107年	108年	109年1月至10月	
					人數	百分比(%)
總計	834	821	758	852	787	100.0
公共危險罪	352	292	268	344	298	37.9
妨害性自主罪	-	-	-	-	-	-
傷害罪	23	14	18	11	16	2.0
妨害自由罪	4	11	7	4	5	0.6
竊盜罪	105	97	96	109	106	13.5
詐欺罪	17	25	42	42	41	5.2
恐嚇罪	9	10	4	8	5	0.6
槍砲彈藥刀械管制條例	3	7	16	4	16	2.0
森林法	38	27	16	12	19	2.4
毒品罪	225	262	229	257	239	30.4
其他	58	76	62	61	42	5.4

圖4 法務部矯正署臺中監獄苗栗分監實際出獄受刑人主要罪名
109年1月至10月



(六) 在監受刑人罪名

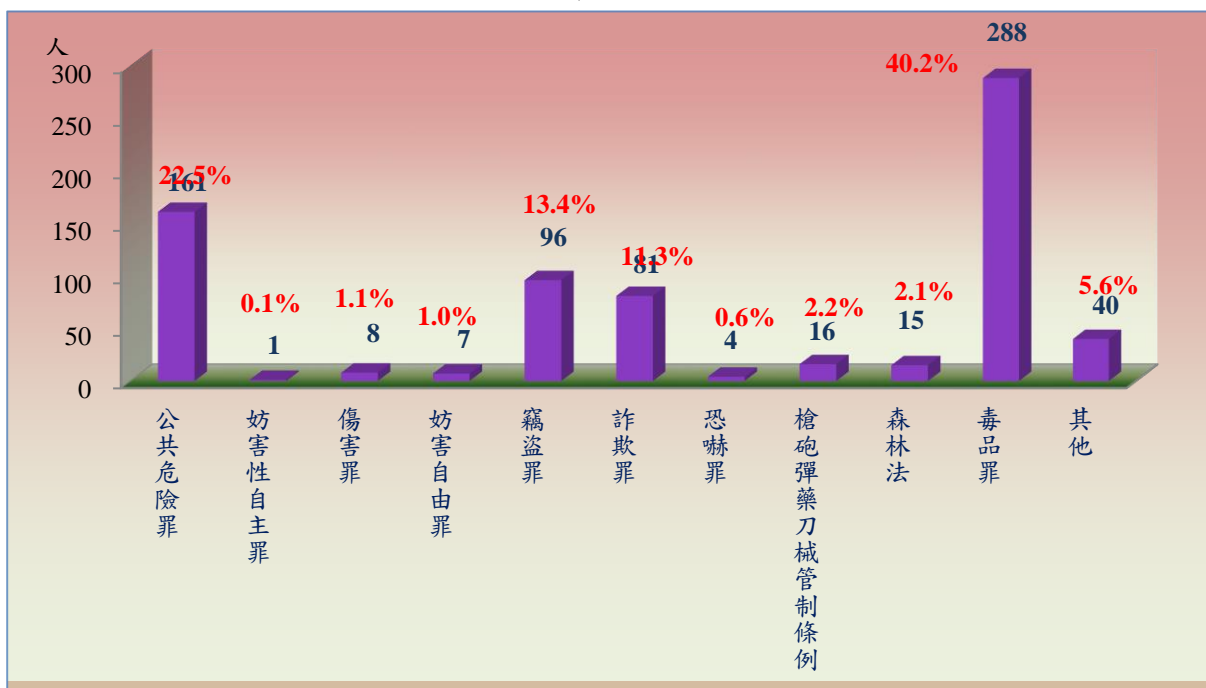
109年10月底在監受刑人人數為717人，其中罪名以毒品罪者288人，占40.2%最多；其次為公共危險罪者161人，占22.5%；第三為竊盜罪者96人，占13.4%，三者合計為545人，占76.1%。

表9 法務部矯正署臺中監獄苗栗分監在監受刑人主要罪名

單位：人、%

項目別	105年底	106年底	107年底	108年底	109年10 月底	百分比(%)
總計	830	816	798	854	717	100.0
公共危險罪	186	208	198	208	161	22.5
妨害性自主罪	5	2	5	1	1	0.1
傷害罪	7	12	6	12	8	1.1
妨害自由罪	4	2	-	3	7	1.0
竊盜罪	106	96	100	94	96	13.4
詐欺罪	16	32	40	63	81	11.3
恐嚇罪	8	3	7	4	4	0.6
槍砲彈藥刀械管制條例	24	17	14	26	16	2.2
森林法	35	24	22	22	15	2.1
毒品罪	368	374	364	371	288	40.2
其他	71	46	42	50	40	5.6

圖5 法務部矯正署臺中監獄苗栗分監在監受刑人主要罪名
109年10月底



(七) 在監受刑人應執行刑刑名

109年10月底在監受刑人人數為717人，其中應執行刑刑名以一年以上三年未滿者248人，占34.6%為最高；三年以上五年未滿者144人，占20.1%次之；六月以下者93人，占13%再次之，三者合計為485人，占67.7%。若以10年以上作統計（含無期徒刑者），則合計為8人，占1.1%。

表11 法務部矯正署臺中監獄苗栗分監在監受刑人應執行刑刑名

項目別		105年底	106年底	107年底	108年底	109年10月底	百分比(%)
總計		830	816	798	854	717	100.0
無期徒刑		-	-	-	-	-	-
有期 徒 刑	六月以下	128	136	98	130	93	13.0
	逾六月一年未滿	132	159	147	122	112	15.6
	一年以上三年未滿	326	288	320	326	248	34.6
	三年以上五年未滿	150	145	135	172	144	20.1
	五年以上七年未滿	59	65	73	76	86	12.0
	七年以上十年未滿	9	5	15	10	9	1.3
	十年以上十五年以下	8	8	4	7	3	0.4
逾十五年		2	2	-	2	5	0.7
拘役		12	6	2	6	12	1.7
罰金（易服勞役）		4	2	4	3	5	0.7

圖7 法務部矯正署臺中監獄苗栗分監在監受刑人應執行刑刑名
109年10月底

