

法務部矯正署苗栗看守所 統計輯要分析

112年10月

統計室彙編

目 錄

前言.....	1
1. 收容特色.....	2
2. 看守所、暫收容觀察勒戒及少年觀護所收容情形.....	3
3. 在所各類收容人年齡.....	4
4. 新入監受刑人罪名.....	5
5. 實際出獄受刑人罪名分析.....	6
6. 在監受刑人罪名.....	7
7. 在監受刑人應執行刑刑名.....	8

法務部矯正署苗栗看守所

收容現況及特性

一、收容對象

- 1、收容臺灣苗栗地方法院暨臺灣苗栗地方檢察署羈押之男、女被告。
- 2、依據「法務部指定各監獄收容受刑人標準表」，以收容臺灣苗栗地方檢察署檢察官指揮執行刑期7年以下之受刑人為原則。
- 3、兼辦苗栗少年觀護所收容臺灣苗栗地方法院暨臺灣苗栗地方檢察署裁定收容之男、女少年。
- 4、110年4月15日起為專責勒戒處所，收容臺灣苗栗地方檢察署檢察官指揮執行之男性受觀察勒戒人。

二、核定收容額：667名。



(一)收容特色

112年10月底法務部矯正署苗栗看守所收容人共計為785人，其中監獄受刑人694人、押候執行者(乙種指揮書入監)1人、被告及被管收人50人、成年受觀察勒戒人33人、收容少年7人，核定容額為667人，超額收容人數118人，超額收容比率17.7%。

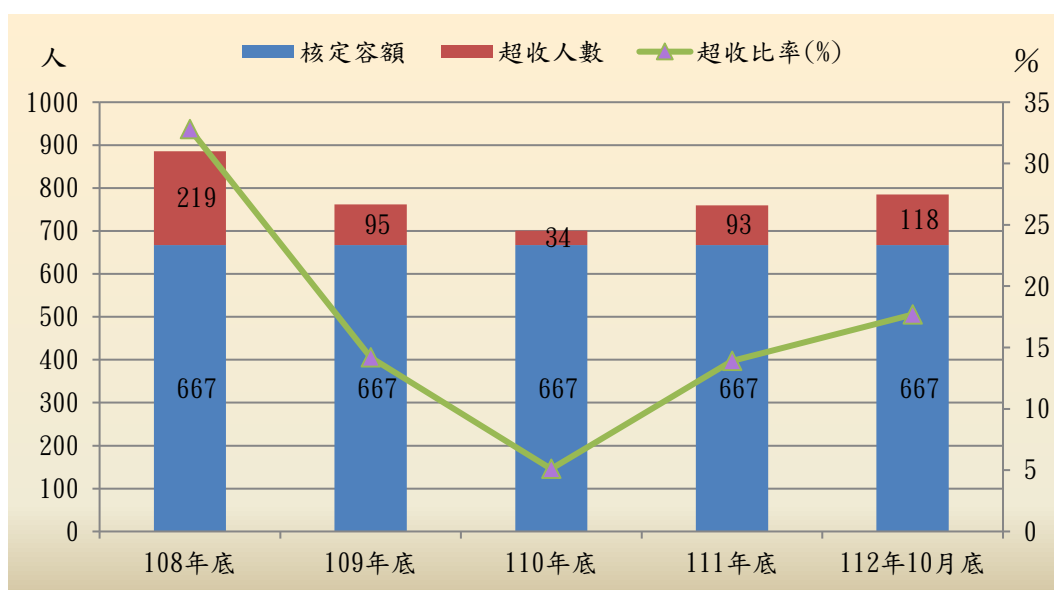
表1 法務部矯正署苗栗看守所各類收容人數

項目別	單位：人				
	108年底	109年底	110年底	111年底	112年10月底
總收容人數	886	762	701	760	785
受刑人	854	708	533	672	694
押候執行者	7	1	3	6	1
被告及被管收人	17	47	61	36	50
收容少年	8	4	13	9	7
成年受觀察勒戒人	-	2	91	37	33
少年受觀察勒戒人	-	-	-	-	-

表2 法務部矯正署苗栗看守所收容人超額收容情形

項目別	108年底	109年底	110年底	111年底	112年10月底
總收容人數	886	762	701	760	785
核定容額	667	667	667	667	667
超收人數	219	95	34	93	118
超收比率(%)	32.8	14.2	5.1	13.9	17.7

圖1 法務部矯正署苗栗看守所收容人超額收容情形



(二) 看守所、暫收容觀察勒戒及少年觀護所收容情形

112年1月至10月看守所被告入所209人，出所195人，月底在所50人；112年1月至10月看守所暫收容觀察勒戒人入所272人，出所276人，月底在所33人；112年1月至10月少年觀護所收容少年入所99人，出所101人，月底在所7人。

表3 法務部矯正署苗栗看守所收容情形

單位：人

年月別	總計	上年底 在所人數	入所人數	出所人數	年(月)底 在所人數
108年	287	82	205	270	17
109年	193	17	176	146	47
110年	314	47	267	253	61
111年	295	61	234	259	36
112年1月至10月	245	36	209	195	50

表4 法務部矯正署苗栗看守所暫收容觀察勒戒收容情形

單位：人

年月別	總計	上年底 在所人數	入所人數	出所人數	年(月)底 在所人數
108年	60	-	60	60	-
109年	57	-	57	55	2
110年	683	2	681	592	91
111年	1077	91	986	1,040	37
112年1月至10月	309	37	272	276	33

表5 法務部矯正署苗栗少年觀護所收容情形

單位：人

年月別	總計	上年底 在所人數	入所人數	出所人數	年(月)底 在所人數
108年	189	12	177	181	8
109年	143	8	135	139	4
110年	120	4	116	107	13
111年	139	13	126	130	9
112年1月至10月	108	9	99	101	7

(三) 在所各類收容人年齡

112年10月底在所各類收容人(不含押候執行者)計784人，其中年齡40歲以上50歲未滿236人占30.1%最多；其次為年齡30歲以上40歲未滿169人占21.6%；第三為年齡50歲以上60歲未滿163人占20.8%，三者合計為568人，占72.4%。

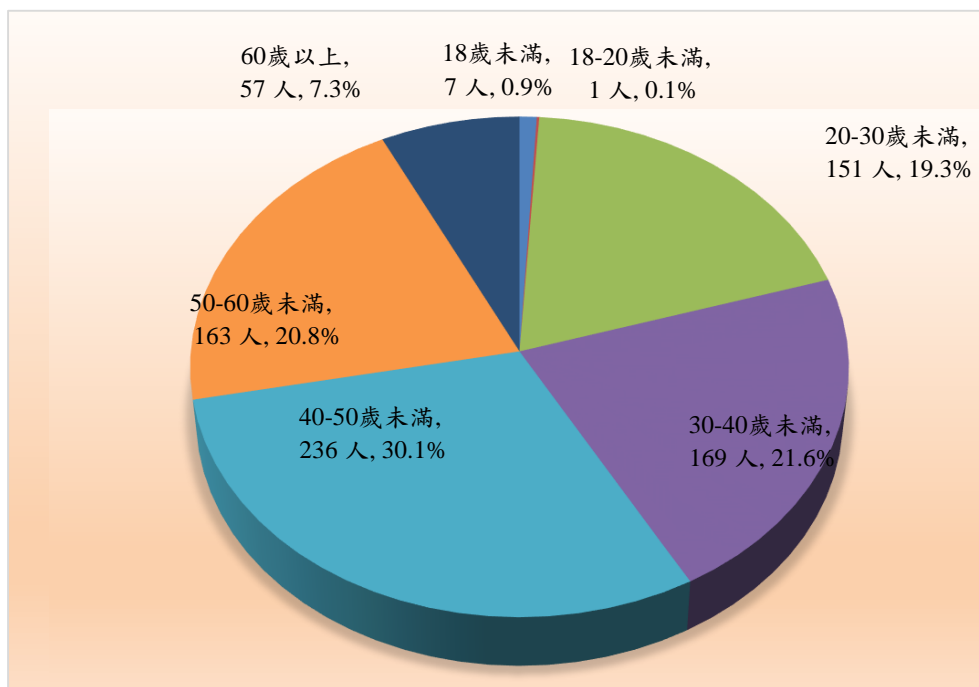
表6 法務部矯正署苗栗看守所各類收容人年齡
112年10月底

單位：人、%

項目別	總計	18歲未滿	18-20歲未滿	20-30歲未滿	30-40歲未滿	40-50歲未滿	50-60歲未滿	60歲以上
總收容人數	784	7	1	151	169	236	163	57
結構比(%)	100.0	0.9	0.1	19.3	21.6	30.1	20.8	7.3
受刑人	694	-	1	123	148	214	152	56
被告及被管收人	50	-	-	20	16	8	6	-
收容少年	7	7	-	-	-	-	-	-
成年受觀察勒戒人	33	-	-	8	5	14	5	1
少年受觀察勒戒人	-	-	-	-	-	-	-	-

註：本表不含押候執行者。

圖2 法務部矯正署苗栗看守所各類收容人年齡
112年10月底



(四) 新入監受刑人罪名

112年1月至10月新入監受刑人人數為861人，其中罪名以公共危險罪283人占32.9%最多；其次為竊盜罪142人占16.5%；第三為毒品危害防制條例128人占14.9%，三者合計為553人，占64.2%。

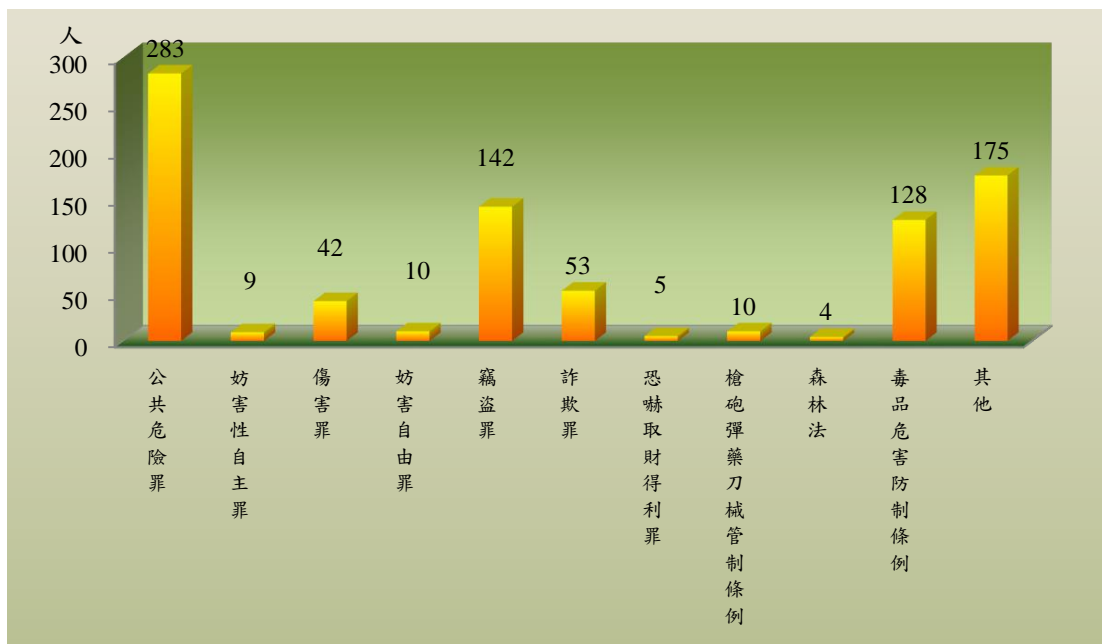
表7 法務部矯正署臺中監獄苗栗分監新入監受刑人主要罪名

單位：人、%

項目別	108年	109年	110年	111年	112年1月 至10月	百分比(%)
總計	969	881	696	994	861	100.0
公共危險罪	369	305	222	368	283	32.9
妨害性自主罪	9	17	13	18	9	1.0
傷害罪	24	24	43	32	42	4.9
妨害自由罪	9	12	5	10	10	1.2
竊盜罪	122	124	123	168	142	16.5
詐欺罪	71	73	74	85	53	6.2
恐嚇取財得利罪	7	8	4	5	5	0.6
槍砲彈藥刀械管制條例	12	9	10	8	10	1.2
森林法	7	7	9	5	4	0.5
毒品危害防制條例	266	224	111	131	128	14.9
其他	73	78	82	164	175	20.3

註：毒品罪人數含毒品危害防制條例、肅清煙毒條例及麻醉藥品管理條例人數，以下同。

圖3 法務部矯正署臺中監獄苗栗分監新入監受刑人主要罪名
112年1月至10月



(五) 實際出獄受刑人罪名分析

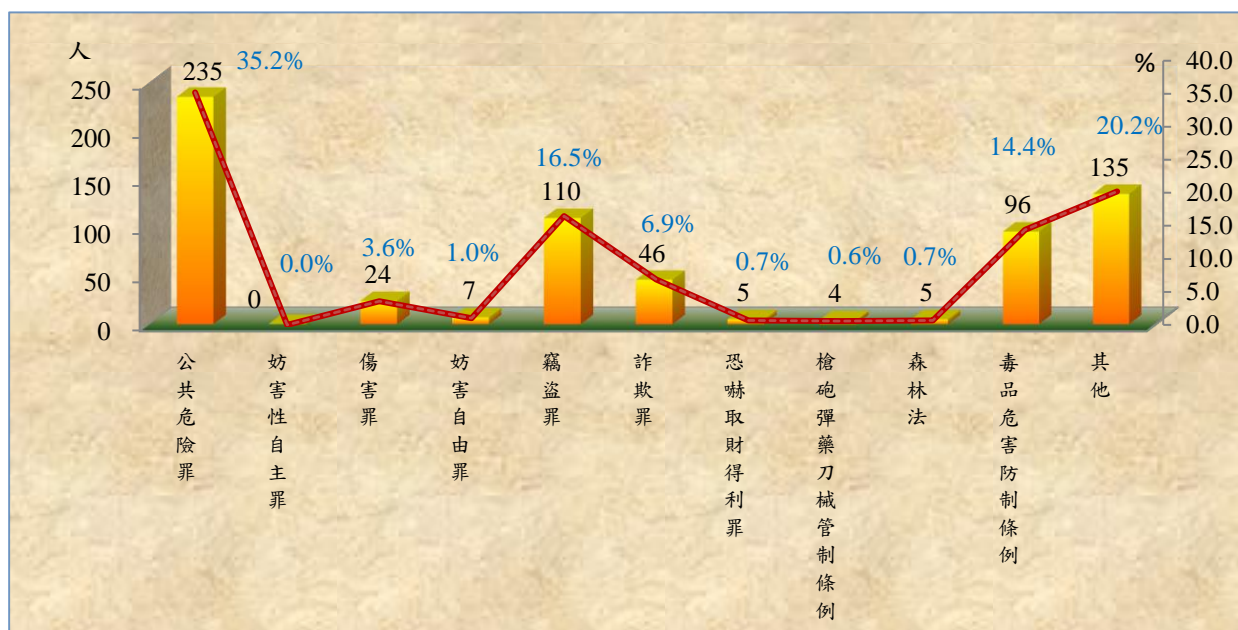
112年1月至10月出監受刑人人數為667人，其中罪名以公共危險罪者235人，占35.2%最多；其次為竊盜罪者110人，占16.5%；第三為毒品危害防制條例者96人，占14.4%，三者合計為441人，占66.1%。

表8 法務部矯正署臺中監獄苗栗分監實際出獄受刑人主要罪名

單位：人、%

項目別	108年	109年	110年	111年	112年1月至10月	
					百分比(%)	
總計	852	901	805	705	667	100.0
公共危險罪	344	335	271	245	235	35.2
妨害性自主罪	-	-	-	1	-	-
傷害罪	11	19	34	28	24	3.6
妨害自由罪	4	7	4	8	7	1.0
竊盜罪	109	129	116	126	110	16.5
詐欺罪	42	45	55	45	46	6.9
恐嚇取財得利罪	8	6	4	2	5	0.7
槍砲彈藥刀械管制條例	4	16	14	7	4	0.6
森林法	12	20	13	6	5	0.7
毒品危害防制條例	257	269	236	136	96	14.4
其他	61	55	58	101	135	20.2

圖4 法務部矯正署臺中監獄苗栗分監實際出獄受刑人主要罪名
112年1月至10月



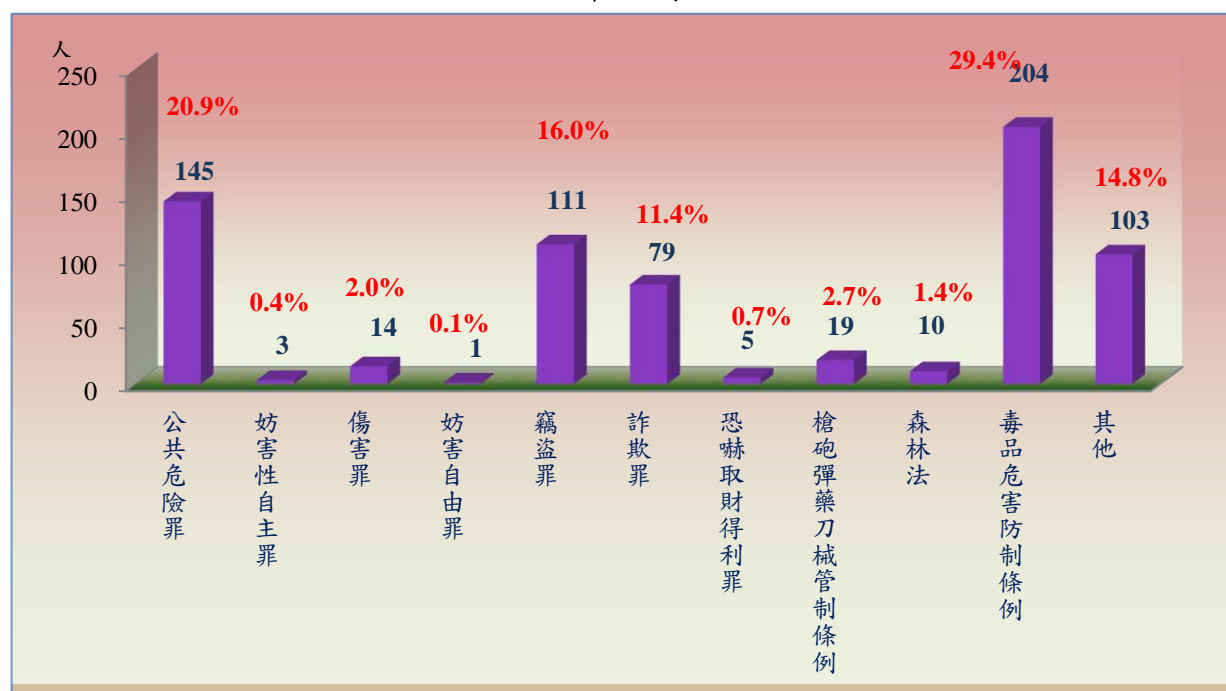
(六) 在監受刑人罪名

112年10月底在監受刑人人數為694人，其中罪名以毒品危害防制條例者204人，占29.4%最多；其次為公共危險罪者145人，占20.9%；第三為竊盜罪者111人，占16.0%，三者合計為460人，占66.3%。

表9 法務部矯正署臺中監獄苗栗分監在監受刑人主要罪名

項目別	108年底	109年底	110年底	111年底	112年10	
					月底	百分比(%)
總計	854	708	533	672	694	100.0
公共危險罪	208	170	108	167	145	20.9
妨害性自主罪	1	3	2	2	3	0.4
傷害罪	12	7	12	13	14	2.0
妨害自由罪	3	3	5	1	1	0.1
竊盜罪	94	86	91	117	111	16.0
詐欺罪	63	77	70	89	79	11.4
恐嚇取財得利罪	4	3	3	4	5	0.7
槍砲彈藥刀械管制條例	26	21	12	13	19	2.7
森林法	22	14	11	10	10	1.4
毒品危害防制條例	371	283	163	170	204	29.4
其他	50	41	56	86	103	14.8

圖5 法務部矯正署臺中監獄苗栗分監在監受刑人主要罪名
112年10月底



(七) 在監受刑人應執行刑刑名

112年10月底在監受刑人人數為694人，其中應執行刑刑名以一年以上三年未滿者232人，占33.4%為最高；六月以下者147人，占21.2%次之；三年以上五年未滿者133人，占19.2%再次之，三者合計為512人，占73.8%。若以10年以上作統計（含無期徒刑者），則合計為5人，占0.7%。

表11 法務部矯正署臺中監獄苗栗分監在監受刑人應執行刑刑名

單位：人、%

項目別		108年底	109年底	110年底	111年底	112年10月底	百分比(%)
總	計	854	708	533	672	694	100.0
無	期徒刑	-	-	-	-	1	0.1
有	六月以下	130	104	78	161	147	21.2
	逾六月一年未滿	122	97	75	109	84	12.1
	一年以上三年未滿	326	249	148	189	232	33.4
	三年以上五年未滿	172	148	125	118	133	19.2
	五年以上七年未滿	76	85	81	76	71	10.2
	七年以上十年未滿	10	9	6	4	12	1.7
	十年以上十五年以下	7	-	3	6	2	0.3
	逾十五年	2	4	2	-	2	0.3
拘	役	6	9	14	8	8	1.2
罰	金(易服勞役)	3	3	1	1	2	0.3

圖7 法務部矯正署臺中監獄苗栗分監在監受刑人應執行刑刑名
112年10月底

