

法務部矯正署苗栗看守所 統計輯要分析

113年5月

統計室彙編

目 錄

前言.....	1
1. 收容特色.....	2
2. 看守所、暫收容觀察勒戒及少年觀護所收容情形.....	3
3. 在所各類收容人年齡.....	4
4. 新入監受刑人罪名.....	5
5. 實際出獄受刑人罪名分析.....	6
6. 在監受刑人罪名.....	7
7. 在監受刑人應執行刑刑名.....	8

法務部矯正署苗栗看守所

收容現況及特性

一、收容對象

- 1、收容臺灣苗栗地方法院暨臺灣苗栗地方檢察署羈押之男、女被告。
- 2、依據「法務部指定各監獄收容受刑人標準表」，以收容臺灣苗栗地方檢察署檢察官指揮執行刑期7年以下之受刑人為原則。
- 3、兼辦苗栗少年觀護所收容臺灣苗栗地方法院暨臺灣苗栗地方檢察署裁定收容之男、女少年。
- 4、110年4月15日起為專責勒戒處所，收容臺灣苗栗地方檢察署檢察官指揮執行之男性受觀察勒戒人。

二、核定收容額：667名。



(一)收容特色

113年5月底法務部矯正署苗栗看守所收容人共計為818人，其中監獄受刑人717人、押候執行者(乙種指揮書入監)5人、被告及被管收人62人、成年受觀察勒戒人19人、收容少年15人，核定容額為667人，超額收容人數151人，超額收容比率22.6%。

表1 法務部矯正署苗栗看守所各類收容人數

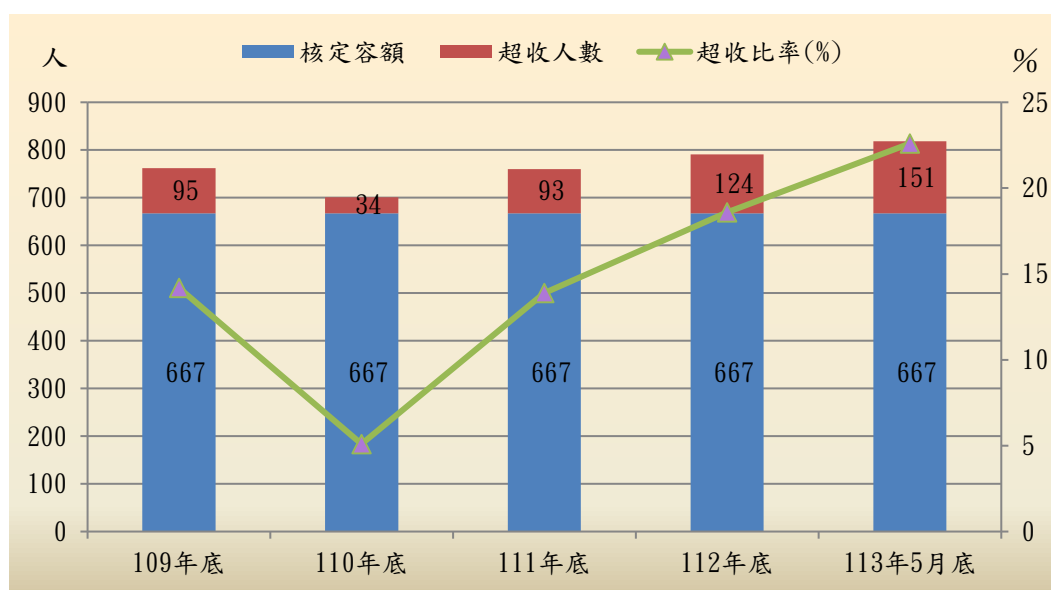
單位：人

項目別	109年底	110年底	111年底	112年底	113年5月底
總收容人數	762	701	760	791	818
受刑人	708	533	672	682	717
押候執行者	1	3	6	6	5
被告及被管收人	47	61	36	53	62
收容少年	4	13	9	12	15
成年受觀察勒戒人	2	91	37	38	19
少年受觀察勒戒人	-	-	-	-	-

表2 法務部矯正署苗栗看守所收容人超額收容情形

項目別	109年底	110年底	111年底	112年底	113年5月底
總收容人數	762	701	760	791	818
核定容額	667	667	667	667	667
超收人數	95	34	93	124	151
超收比率(%)	14.2	5.1	13.9	18.6	22.6

圖1 法務部矯正署苗栗看守所收容人超額收容情形



(二) 看守所、暫收容觀察勒戒及少年觀護所收容情形

113年1月至5月看守所被告入所114人，出所105人，月底在所62人；113年1月至5月看守所暫收容觀察勒戒人入所105人，出所124人，月底在所19人；113年1月至5月少年觀護所收容少年入所46人，出所43人，月底在所15人。

表3 法務部矯正署苗栗看守所收容情形

單位：人

年月別	總計	上年底 在所人數	入所人數	出所人數	年(月)底 在所人數
109年	193	17	176	146	47
110年	314	47	267	253	61
111年	295	61	234	259	36
112年	304	36	268	251	53
113年1月至5月	167	53	114	105	62

表4 法務部矯正署苗栗看守所暫收容觀察勒戒收容情形

單位：人

年月別	總計	上年底 在所人數	入所人數	出所人數	年(月)底 在所人數
109年	57	-	57	55	2
110年	683	2	681	592	91
111年	1077	91	986	1,040	37
112年	371	37	334	333	38
113年1月至5月	143	38	105	124	19

表5 法務部矯正署苗栗少年觀護所收容情形

單位：人

年月別	總計	上年底 在所人數	入所人數	出所人數	年(月)底 在所人數
109年	143	8	135	139	4
110年	120	4	116	107	13
111年	139	13	126	130	9
112年	145	9	136	133	12
113年1月至5月	58	12	46	43	15

(三) 在所各類收容人年齡

113年5月底在所各類收容人(不含押候執行者)計812人，其中年齡40歲以上50歲未滿209人占25.7%最多；其次為年齡20歲以上30歲未滿189人占23.3%；第三為年齡30歲以上40歲未滿168人占20.7%，三者合計為566人，占69.7%。

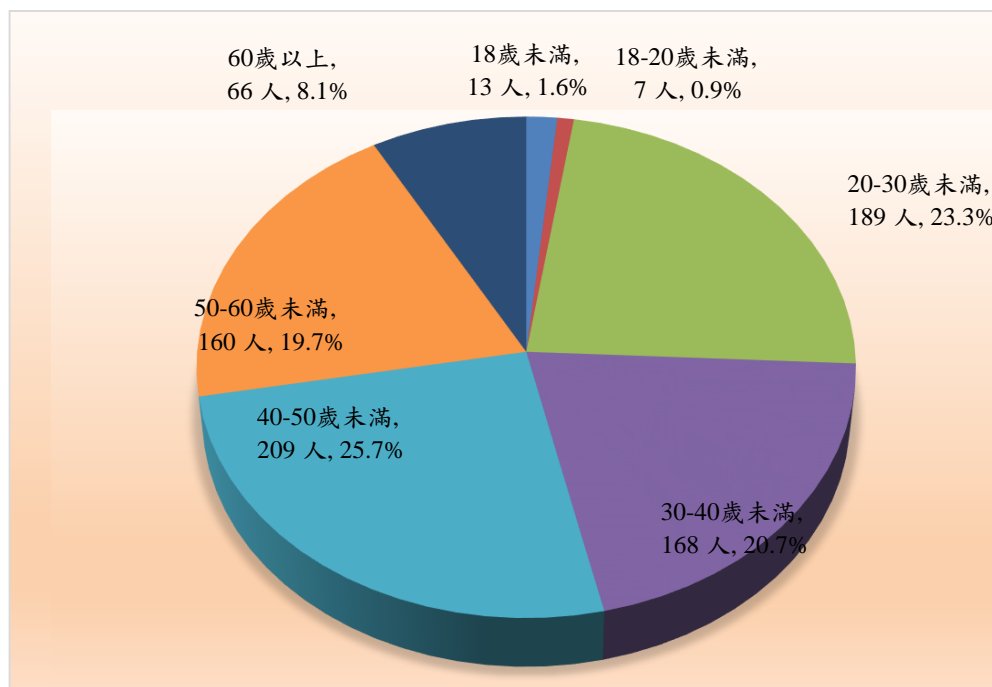
表6 法務部矯正署苗栗看守所 在所各類收容人年齡
113年5月底

單位：人、%

項目別	總計	18歲未滿	18-20歲未滿	20-30歲未滿	30-40歲未滿	40-50歲未滿	50-60歲未滿	60歲以上
總收容人數	812	13	7	189	168	209	160	66
結構比 (%)	100.0	1.6	0.9	23.3	20.7	25.7	19.7	8.1
受刑人	717	-	2	156	148	190	155	66
被告及被管收人	62	-	4	31	14	11	2	-
收容少年	14	13	1	-	-	-	-	-
成年受觀察勒戒人	19	-	-	2	6	8	3	-
少年受觀察勒戒人	-	-	-	-	-	-	-	-

註：本表不含押候執行者。

圖2 法務部矯正署苗栗看守所 在所各類收容人年齡
113年5月底



(四) 新入監受刑人罪名

113年1月至5月新入監受刑人人數為455人，其中罪名以公共危險罪125人占27.5%最多；其次為毒品危害防制條例84人占18.5%；第三為竊盜罪65人占14.3%，三者合計為274人，占60.2%。

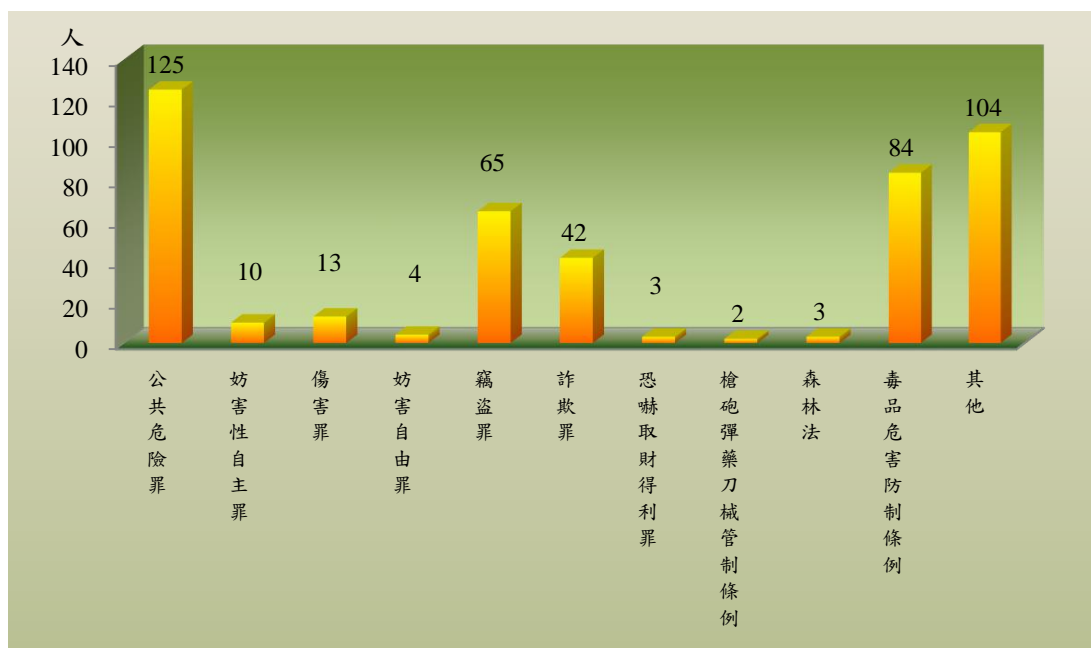
表7 法務部矯正署臺中監獄苗栗分監新入監受刑人主要罪名

單位：人、%

項目別	109年	110年	111年	112年	113年1月 至5月	
					人數	百分比(%)
總計	881	696	994	1,015	455	100.0
公共危險罪	305	222	368	339	125	27.5
妨害性自主罪	17	13	18	11	10	2.2
傷害罪	24	43	32	47	13	2.9
妨害自由罪	12	5	10	12	4	0.9
竊盜罪	124	123	168	163	65	14.3
詐欺罪	73	74	85	60	42	9.2
恐嚇取財得利罪	8	4	5	7	3	0.7
槍砲彈藥刀械管制條例	9	10	8	12	2	0.4
森林法	7	9	5	4	3	0.7
毒品危害防制條例	224	111	131	157	84	18.5
其他	78	82	164	203	104	22.9

註：毒品罪人數含毒品危害防制條例、肅清煙毒條例及麻醉藥品管理條例人數，以下同。

圖3 法務部矯正署臺中監獄苗栗分監新入監受刑人主要罪名
113年1月至5月



(五) 實際出獄受刑人罪名分析

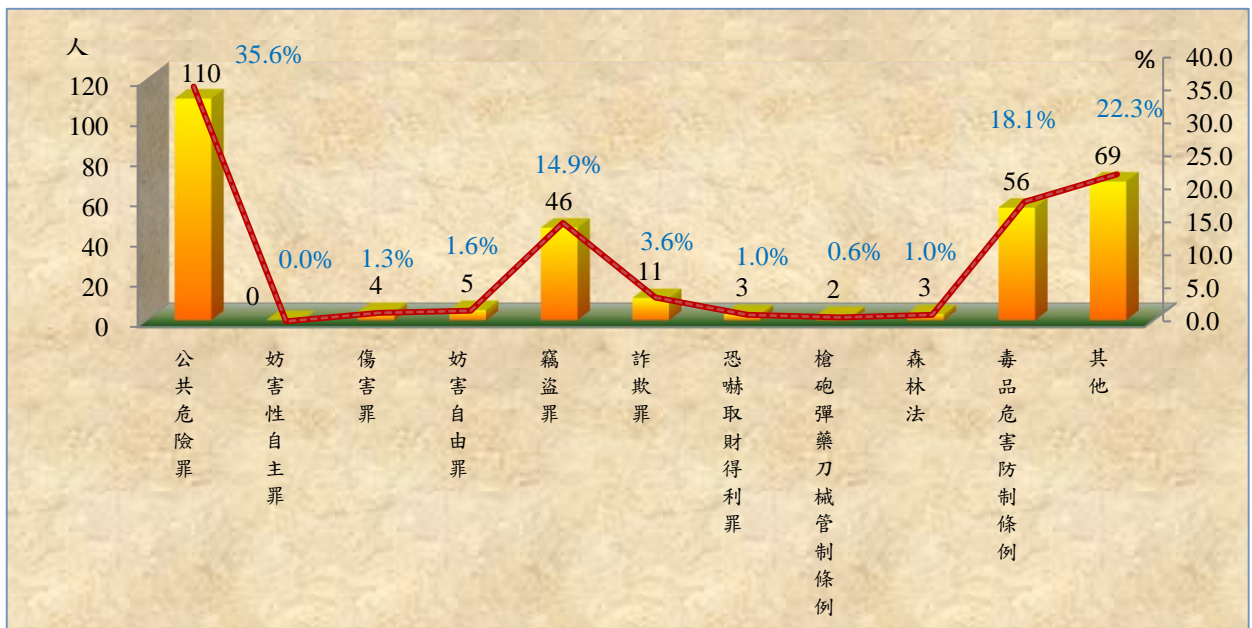
113年1月至5月出監受刑人人數為309人，其中罪名以公共危險罪者110人，占35.6%最多；其次為毒品危害防制條例者56人，占18.1%；第三為竊盜罪者46人，占14.9%，三者合計為212人，占68.6%。

表8 法務部矯正署臺中監獄苗栗分監實際出獄受刑人主要罪名

單位：人、%

項目別	109年	110年	111年	112年	113年1月至5月	
					百分比(%)	
總計	901	805	705	802	309	100.0
公共危險罪	335	271	245	276	110	35.6
妨害性自主罪	-	-	1	-	-	-
傷害罪	19	34	28	31	4	1.3
妨害自由罪	7	4	8	7	5	1.6
竊盜罪	129	116	126	136	46	14.9
詐欺罪	45	55	45	53	11	3.6
恐嚇取財得利罪	6	4	2	6	3	1.0
槍砲彈藥刀械管制條例	16	14	7	5	2	0.6
森林法	20	13	6	8	3	1.0
毒品危害防制條例	269	236	136	124	56	18.1
其他	55	58	101	156	69	22.3

圖4 法務部矯正署臺中監獄苗栗分監實際出獄受刑人主要罪名
113年1月至5月



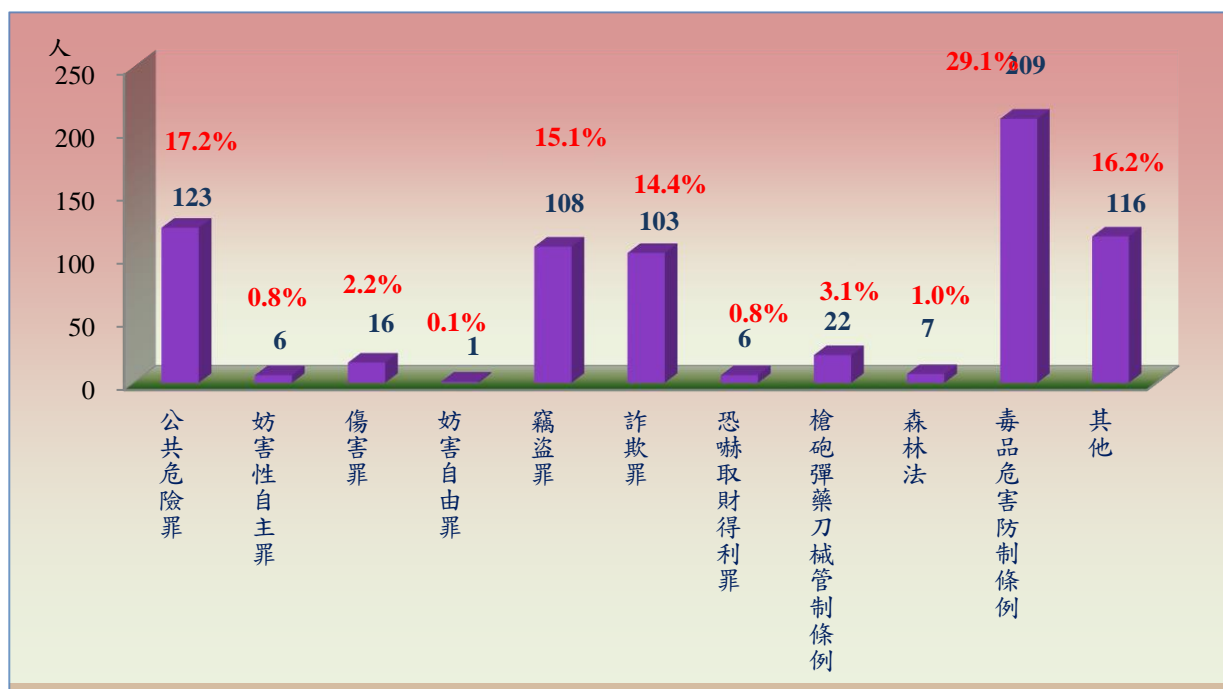
(六) 在監受刑人罪名

113年5月底在監受刑人人數為717人，其中罪名以毒品危害防制條例者209人，占29.1%最多；其次為公共危險罪者123人，占17.2%；第三為竊盜罪者108人，占15.1%，三者合計為440人，占61.4%。

表9 法務部矯正署臺中監獄苗栗分監在監受刑人主要罪名

項目別	109年底	110年底	111年底	112年底	113年5月底	
					人數	百分比(%)
總計	708	533	672	682	717	100.0
公共危險罪	170	108	167	152	123	17.2
妨害性自主罪	3	2	2	2	6	0.8
傷害罪	7	12	13	9	16	2.2
妨害自由罪	3	5	1	2	1	0.1
竊盜罪	86	91	117	112	108	15.1
詐欺罪	77	70	89	79	103	14.4
恐嚇取財得利罪	3	3	4	6	6	0.8
槍砲彈藥刀械管制條例	21	12	13	18	22	3.1
森林法	14	11	10	8	7	1.0
毒品危害防制條例	283	163	170	197	209	29.1
其他	41	56	86	97	116	16.2

圖5 法務部矯正署臺中監獄苗栗分監在監受刑人主要罪名
113年5月底



(七) 在監受刑人應執行刑刑名

113年5月底在監受刑人人數為717人，其中應執行刑刑名以一年以上三年未滿者265人，占37.0%為最高；六月以下者137人，占19.1%次之；三年以上五年未滿者135人，占18.8%再次之，三者合計為537人，占74.9%。若以10年以上作統計（含無期徒刑者），則合計為12人，占1.7%。

表11 法務部矯正署臺中監獄苗栗分監在監受刑人應執行刑刑名

單位：人、%

項目別	109年底	110年底	111年底	112年底	113年5月底	百分比(%)
總計	708	533	672	682	717	100.0
無期徒刑	-	-	-	-	-	-
有期						
六月以下	104	78	161	126	137	19.1
逾六月一年未滿	97	75	109	94	79	11.0
一年以上三年未滿	249	148	189	244	265	37.0
三年以上五年未滿	148	125	118	127	135	18.8
五年以上七年未滿	85	81	76	64	68	9.5
七年以上十年未滿	9	6	4	9	9	1.3
十年以上十五年以下	-	3	6	4	9	1.3
逾十五年	4	2	-	2	3	0.4
拘役	9	14	8	10	8	1.1
罰金（易服勞役）	3	1	1	2	4	0.6

圖7 法務部矯正署臺中監獄苗栗分監在監受刑人應執行刑刑名
113年5月底

