

法務部矯正署苗栗看守所 統計輯要分析

114年
統計室彙編

目 錄

前言.....	1
1. 收容特色.....	2
2. 看守所、暫收容觀察勒戒及少年觀護所收容情形.....	3
3. 在所各類收容人年齡.....	4
4. 新入監受刑人罪名.....	5
5. 實際出獄受刑人罪名分析.....	6
6. 在監受刑人罪名.....	7
7. 在監受刑人應執行刑刑名.....	8

法務部矯正署苗栗看守所

收容現況及特性

一、收容對象

- 1、收容臺灣苗栗地方法院暨臺灣苗栗地方檢察署羈押之男、女被告。
- 2、依據「法務部指定各監獄收容受刑人標準表」，以收容臺灣苗栗地方檢察署檢察官指揮執行刑期5年以下之受刑人為原則。
- 3、兼辦苗栗少年觀護所收容臺灣苗栗地方法院暨臺灣苗栗地方檢察署裁定收容之男、女少年。
- 4、暫收容臺灣苗栗地方檢察署檢察官指揮執行之男性受觀察勒戒人

二、核定收容額：667名。



(一)收容特色

114年底法務部矯正署苗栗看守所收容人共計為797人，其中監獄受刑人689人、押候執行者(乙種指揮書入監)4人、被告及被管收入87人、成年受觀察勒戒人0人、收容少年17人，核定容額為667人，超額收容人數130人，超額收容比率19.5%。

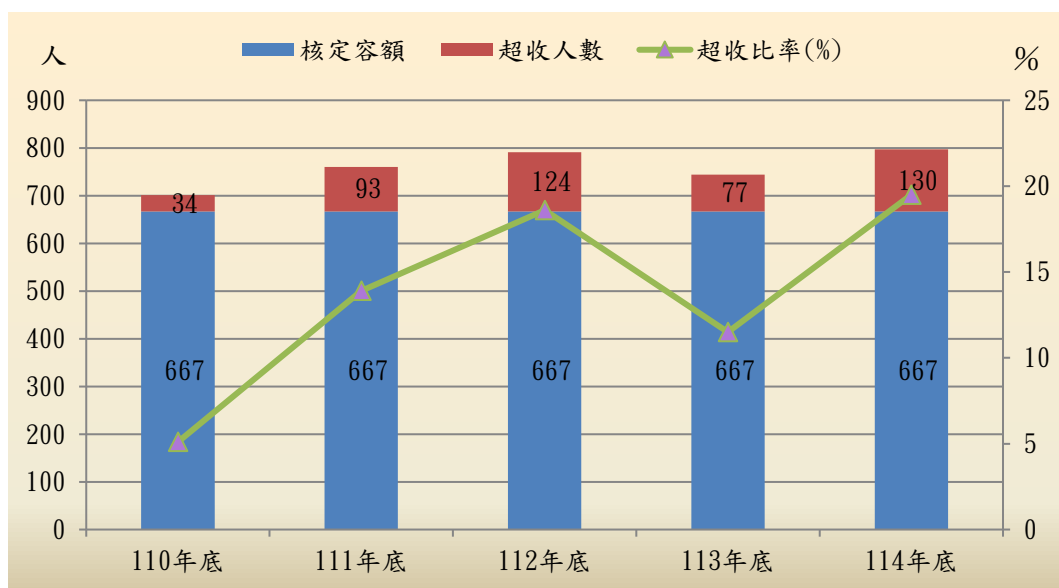
表1 法務部矯正署苗栗看守所各類收容人數

項目別	單位：人				
	110年底	111年底	112年底	113年底	114年底
總收容人數	701	760	791	744	797
受刑人	533	672	682	628	689
押候執行者	3	6	6	3	4
被告及被管收入	61	36	53	96	87
收容少年	13	9	12	17	17
成年受觀察勒戒人	91	37	38	-	-
少年受觀察勒戒人	-	-	-	-	-

表2 法務部矯正署苗栗看守所收容人超額收容情形

項目別	110年底	111年底	112年底	113年底	114年底
總收容人數	701	760	791	744	797
核定容額	667	667	667	667	667
超收人數	34	93	124	77	130
超收比率(%)	5.1	13.9	18.6	11.5	19.5

圖1 法務部矯正署苗栗看守所收容人超額收容情形



(二) 看守所、暫收容觀察勒戒及少年觀護所收容情形

114年看守所被告入所434人，出所443人，月底在所87人；114年看守所暫收容觀察勒戒人入所61人，出所61人，月底在所0人；114年少年觀護所收容少年入所140人，出所140人，月底在所17人。

表3 法務部矯正署苗栗看守所收容情形

單位：人

年月別	總計	上 年 底 在所人數	入所人數	出所人數	年(月)底 在所人數
110年	314	47	267	253	61
111年	295	61	234	259	36
112年	304	36	268	251	53
113年	398	53	345	302	96
114年	530	96	434	443	87

表4 法務部矯正署苗栗看守所暫收容觀察勒戒收容情形

單位：人

年月別	總計	上年底 在所人數	入所人數	出所人數	年(月)底 在所人數
110年	683	2	681	592	91
111年	1077	91	986	1,040	37
112年	371	37	334	333	38
113年	242	38	204	242	-
114年	61	-	61	61	-

表5 法務部矯正署苗栗少年觀護所收容情形

單位：人

年月別	總計	上年底 在所人數	入所人數	出所人數	年(月)底 在所人數
110年	120	4	116	107	13
111年	139	13	126	130	9
112年	145	9	136	133	12
113年	143	12	131	126	17
114年	157	17	140	140	17

(三) 在所各類收容人年齡

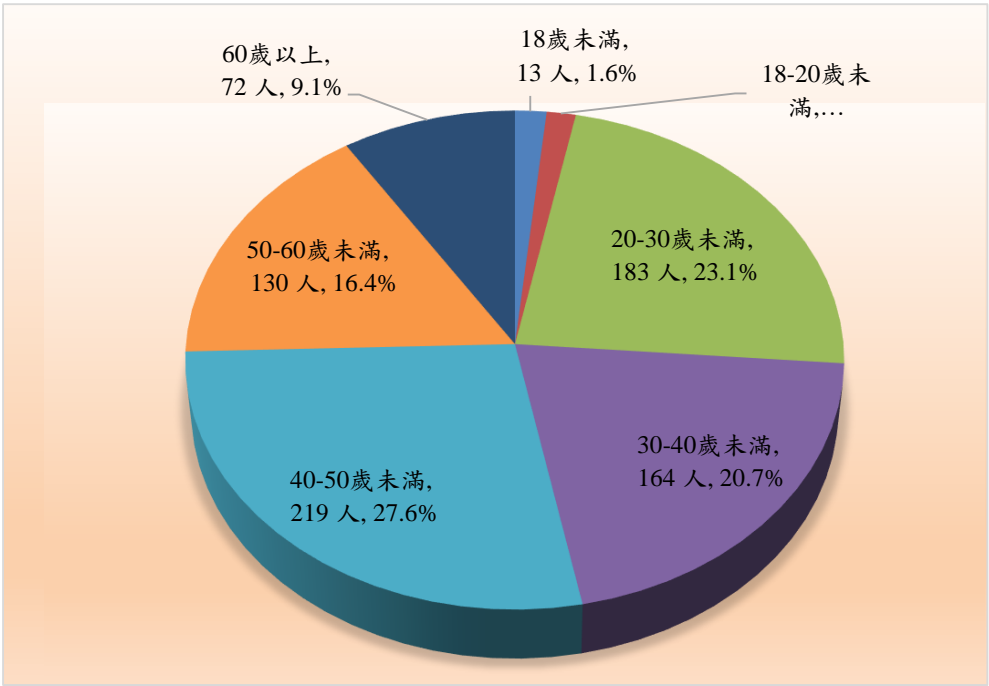
114年底在所各類收容人(不含押候執行者)計793人，其中年齡40歲以上50歲未滿219人占27.6%最多；其次為年齡20歲以上30歲未滿183人占23.1%；第三為年齡30歲以上40歲未滿164人占20.7%，三者合計為566人，占71.4%。

表6 法務部矯正署苗栗看守所各類收容人年齡
114年底

單位：人、%								
項目別	總計	18歲未滿	18-20歲未滿	20-30歲未滿	30-40歲未滿	40-50歲未滿	50-60歲未滿	60歲以上
總收容人數	793	13	12	183	164	219	130	72
結構比(%)	100.0	1.6	1.5	23.1	20.7	27.6	16.4	9.1
受刑人	689	-	6	154	146	198	115	70
被告及被管收人	87	-	2	29	18	21	15	2
收容少年	17	13	4	-	-	-	-	-
成年受觀察勒戒人	-	-	-	-	-	-	-	-
少年受觀察勒戒人	-	-	-	-	-	-	-	-

註：本表不含押候執行者。

圖2 法務部矯正署苗栗看守所各類收容人年齡
114年底



(四) 新入監受刑人罪名

114年新入監受刑人人數為1,041人，其中罪名以公共危險罪234人占22.5%最多；其次為竊盜罪173人占16.6%；第三為毒品危害防制條例150人占14.4%，三者合計為557人，占53.5%。

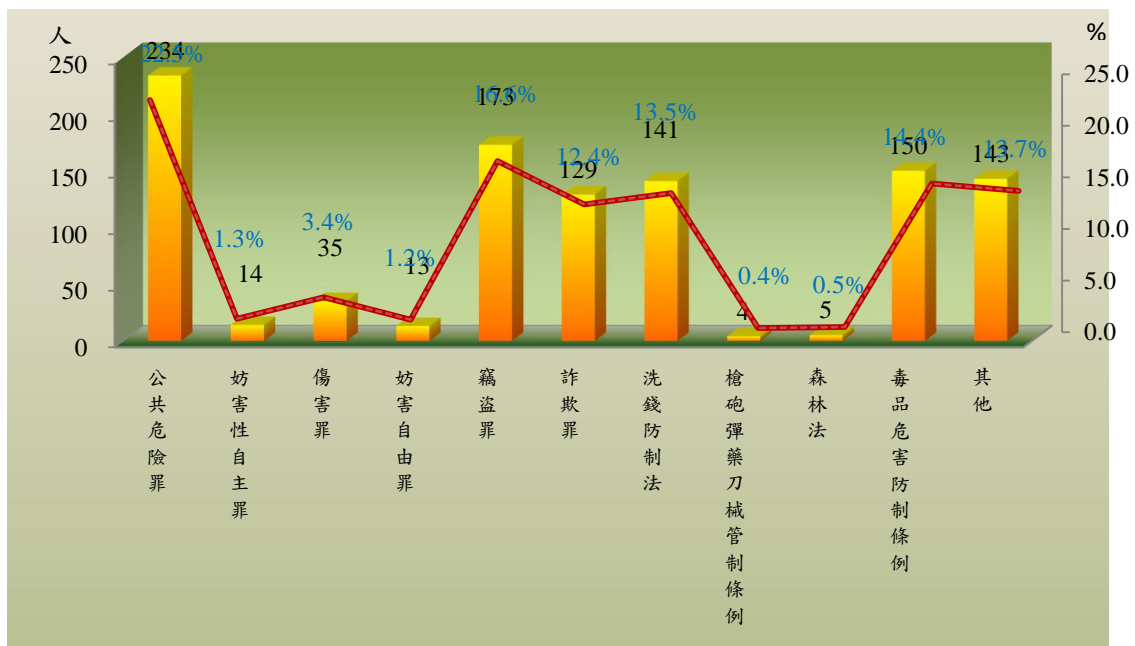
表7 法務部矯正署臺中監獄苗栗分監新入監受刑人主要罪名

單位：人、%

項目別	110年	111年	112年	113年	114年	百分比(%)
總計	696	994	1,015	1,021	1,041	100.0
公共危險罪	222	368	339	286	234	22.5
妨害性自主罪	13	18	11	14	14	1.3
傷害罪	43	32	47	32	35	3.4
妨害自由罪	5	10	12	14	13	1.2
竊盜罪	123	168	163	161	173	16.6
詐欺罪	74	85	60	83	129	12.4
洗錢防制法	9	72	94	121	141	13.5
槍砲彈藥刀械管制條例	10	8	12	8	4	0.4
森林法	9	5	4	6	5	0.5
毒品危害防制條例	111	131	157	175	150	14.4
其他	77	97	116	121	143	13.7

註：毒品罪人數含毒品危害防制條例、肅清煙毒條例及麻醉藥品管理條例人數，以下同。

圖3 法務部矯正署臺中監獄苗栗分監新入監受刑人主要罪名
114年



(五) 實際出獄受刑人罪名分析

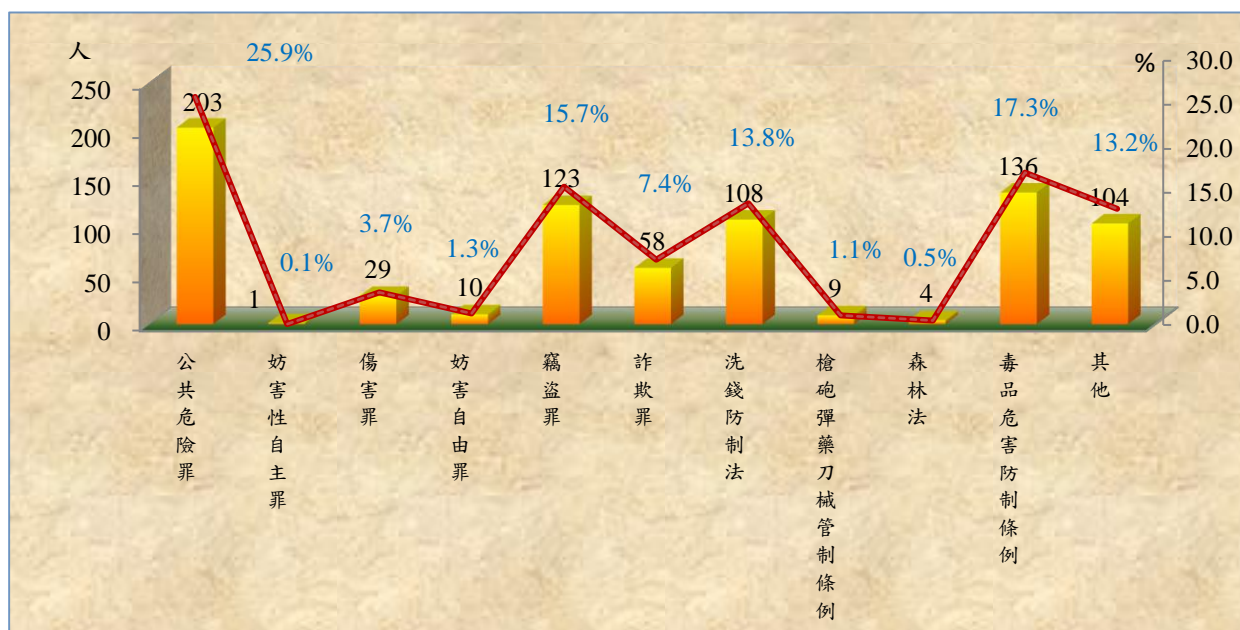
114年出監受刑人人數為785人，其中罪名以公共危險罪者203人，占25.9%最多；其次為毒品危害防制條例者136人，占17.3%；第三為竊盜罪者123人，占15.7%，三者合計為462人，占58.9%。

表8 法務部矯正署臺中監獄苗栗分監實際出獄受刑人主要罪名

單位：人、%

項目別	110年	111年	112年	113年	114年	百分比(%)
總計	805	705	802	775	785	100.0
公共危險罪	271	245	276	243	203	25.9
妨害性自主罪	-	1	-	1	1	0.1
傷害罪	34	28	31	23	29	3.7
妨害自由罪	4	8	7	11	10	1.3
竊盜罪	116	126	136	127	123	15.7
詐欺罪	55	45	53	35	58	7.4
洗錢防制法	1	44	78	93	108	13.8
槍砲彈藥刀械管制條例	14	7	5	5	9	1.1
森林法	13	6	8	6	4	0.5
毒品危害防制條例	236	136	124	142	136	17.3
其他	61	59	84	89	104	13.2

圖4 法務部矯正署臺中監獄苗栗分監實際出獄受刑人主要罪名
114年



(六) 在監受刑人罪名

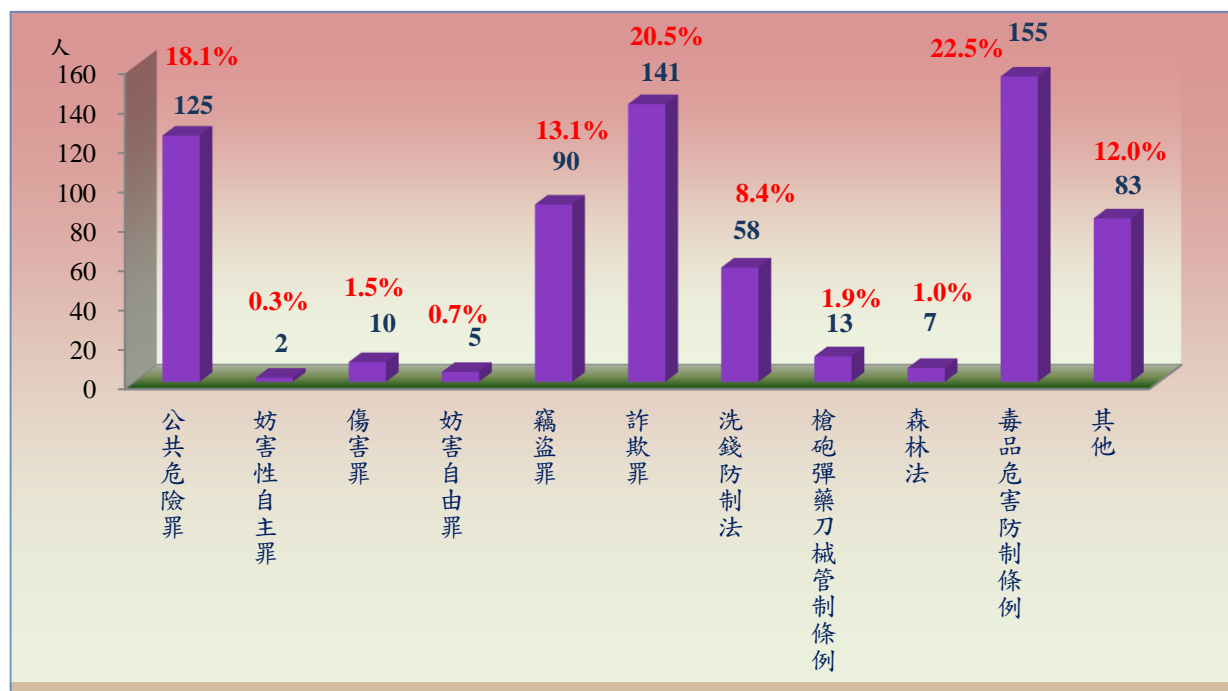
114年底在監受刑人人數為689人，其中罪名以毒品危害防制條例者155人，占22.5%最多；其次為詐欺罪者141人，占20.5%；第三為公共危險罪者125人，占18.1%，三者合計為421人，占61.1%。

表9 法務部矯正署臺中監獄苗栗分監在監受刑人主要罪名

單位：人、%

項目別	110年底	111年底	112年底	113年底	114年底	百分比(%)
總計	533	672	682	628	689	100.0
公共危險罪	108	167	152	112	125	18.1
妨害性自主罪	2	2	2	4	2	0.3
傷害罪	12	13	9	9	10	1.5
妨害自由罪	5	1	2	4	5	0.7
竊盜罪	91	117	112	86	90	13.1
詐欺罪	70	89	79	96	141	20.5
洗錢防制法	7	27	27	42	58	8.4
槍砲彈藥刀械管制條例	12	13	18	22	13	1.9
森林法	11	10	8	7	7	1.0
毒品危害防制條例	163	170	197	173	155	22.5
其他	52	63	76	73	83	12.0

圖5 法務部矯正署臺中監獄苗栗分監在監受刑人主要罪名
114年底



(七) 在監受刑人應執行刑刑名

114年底在監受刑人人數為689人，其中應執行刑刑名以一年以上三年未滿者265人，占38.5%為最高；三年以上五年未滿者137人，占19.9%次之；逾六月一年未滿者127人，占18.4%再次之，三者合計為529人，占76.8%。若以10年以上作統計（含無期徒刑者），則合計為10人，占1.5%。

表11 法務部矯正署臺中監獄苗栗分監在監受刑人應執行刑刑名

單位：人、%

項目別		110年底	111年底	112年底	113年底	114年底	百分比(%)
總計		533	672	682	628	689	100.0
無期徒刑		-	-	-	-	-	-
有期徒刑	六月以下	78	161	126	124	107	15.5
	逾六月一年未滿	75	109	94	84	127	18.4
	一年以上三年未滿	148	189	244	250	265	38.5
	三年以上五年未滿	125	118	127	119	137	19.9
	五年以上七年未滿	81	76	64	31	17	2.5
	七年以上十年未滿	6	4	9	7	11	1.6
	十年以上十五年以下	3	6	4	2	9	1.3
刑	逾十五年	2	-	2	2	1	0.1
拘役		14	8	10	7	13	1.9
罰金（易服勞役）		1	1	2	2	2	0.3

圖7 法務部矯正署臺中監獄苗栗分監在監受刑人應執行刑刑名
114年底

