

# 法務部矯正署苗栗看守所 統計輯要分析

115年3月

統計室彙編

## 目 錄

前言.....	1
1. 收容特色.....	2
2. 看守所、暫收容觀察勒戒及少年觀護所收容情形.....	3
3. 在所各類收容人年齡.....	4
4. 新入監受刑人罪名.....	5
5. 實際出獄受刑人罪名分析.....	6
6. 在監受刑人罪名.....	7
7. 在監受刑人應執行刑刑名.....	8

# 法務部矯正署苗栗看守所

## 收容現況及特性

### 統計輯要

#### 一、收容對象

- 1、收容臺灣苗栗地方法院暨臺灣苗栗地方檢察署羈押之男、女被告。
- 2、依據「法務部指定各監獄收容受刑人標準表」，以收容臺灣苗栗地方檢察署檢察官指揮執行刑期5年以下之受刑人為原則。
- 3、兼辦苗栗少年觀護所收容臺灣苗栗地方法院暨臺灣苗栗地方檢察署裁定收容之男、女少年。
- 4、暫收容臺灣苗栗地方檢察署檢察官指揮執行之男性受觀察勒戒人

#### 二、核定收容額：667名。



(一) 收容特色

115年3月底法務部矯正署苗栗看守所收容人共計為778人，其中監獄受刑人671人、押候執行者(乙種指揮書入監)1人、被告及被管收人97人、成年受觀察勒戒人1人、收容少年8人，核定容額為667人，超額收容人數111人，超額收容比率16.6%。

表1 法務部矯正署苗栗看守所各類收容人數

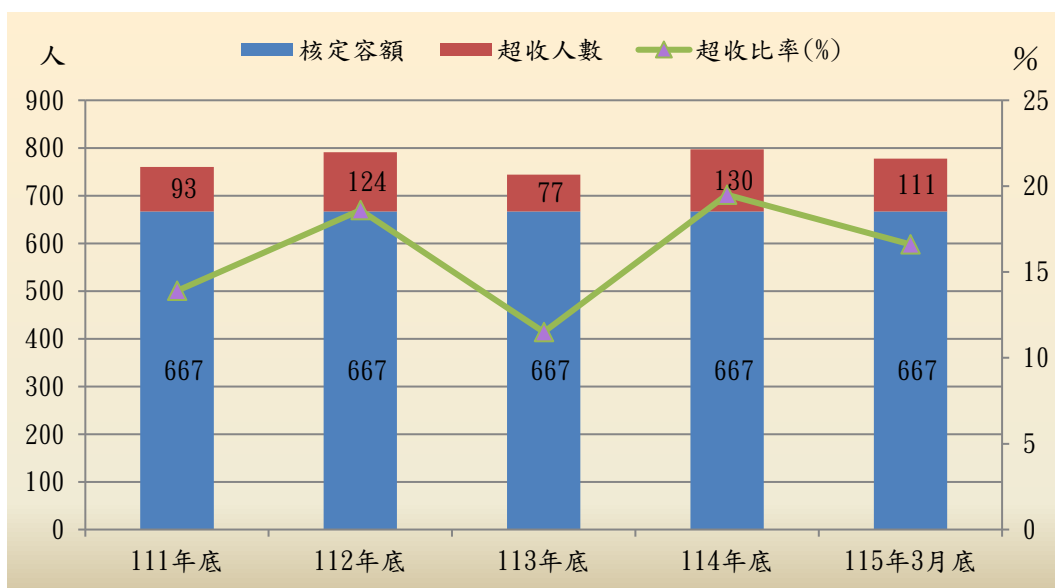
單位：人

項目別	111年底	112年底	113年底	114年底	115年3月底
總收容人數	760	791	744	797	778
受刑人	672	682	628	689	671
押候執行者	6	6	3	4	1
被告及被管收人	36	53	96	87	97
收容少年	9	12	17	17	8
成年受觀察勒戒人	37	38	-	-	1
少年受觀察勒戒人	-	-	-	-	-

表2 法務部矯正署苗栗看守所收容人超額收容情形

項目別	111年底	112年底	113年底	114年底	115年3月底
總收容人數	760	791	744	797	778
核定容額	667	667	667	667	667
超收人數	93	124	77	130	111
超收比率(%)	13.9	18.6	11.5	19.5	16.6

圖1 法務部矯正署苗栗看守所收容人超額收容情形



(二) 看守所、暫收容觀察勒戒及少年觀護所收容情形

115年1月至3月看守所被告入所118人，出所108人，月底在所97人；115年1月至3月看守所暫收容觀察勒戒人入所31人，出所30人，月底在所1人；115年1月至3月少年觀護所收容少年入所23人，出所32人，月底在所8人。

表3 法務部矯正署苗栗看守所收容情形

單位：人

年月別	總計	上年底 在所人數	入所人數	出所人數	年(月)底 在所人數
111年	295	61	234	259	36
112年	304	36	268	251	53
113年	398	53	345	302	96
114年	530	96	434	443	87
115年1月至3月	205	87	118	108	97

表4 法務部矯正署苗栗看守所暫收容觀察勒戒收容情形

單位：人

年月別	總計	上年底 在所人數	入所人數	出所人數	年(月)底 在所人數
111年	1077	91	986	1,040	37
112年	371	37	334	333	38
113年	242	38	204	242	-
114年	61	-	61	61	-
115年1月至3月	31	-	31	30	1

表5 法務部矯正署苗栗少年觀護所收容情形

單位：人

年月別	總計	上年底 在所人數	入所人數	出所人數	年(月)底 在所人數
111年	139	13	126	130	9
112年	145	9	136	133	12
113年	143	12	131	126	17
114年	157	17	140	140	17
115年1月至3月	40	17	23	32	8

(三) 在所各類收容人年齡

115年3月底在所各類收容人(不含押候執行者)計777人，其中年齡20歲以上30歲未滿207人占26.6%最多；其次為年齡40歲以上50歲未滿198人占25.5%；第三為年齡30歲以上40歲未滿166人占21.4%，三者合計為571人，占73.5%。

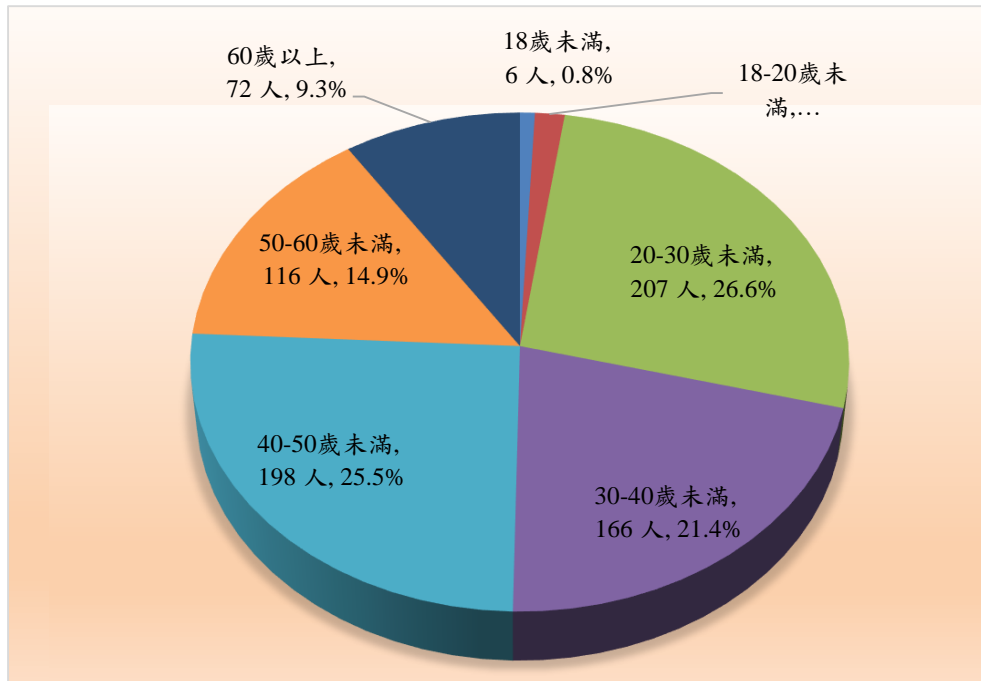
表6 法務部矯正署苗栗看守所在所各類收容人年齡  
115年3月底

單位：人、%

項目別	總計	18歲未滿	18-20歲未滿	20-30歲未滿	30-40歲未滿	40-50歲未滿	50-60歲未滿	60歲以上
總收容人數	777	6	12	207	166	198	116	72
結構比(%)	100.0	0.8	1.5	26.6	21.4	25.5	14.9	9.3
受刑人	671	-	5	176	143	172	105	70
被告及被管收入	97	-	5	31	22	26	11	2
收容少年	8	6	2	-	-	-	-	-
成年受觀察勒戒人	1	-	-	-	1	-	-	-
少年受觀察勒戒人	-	-	-	-	-	-	-	-

註：本表不含押候執行者。

圖2 法務部矯正署苗栗看守所在所各類收容人年齡  
115年3月底



(四) 新入監受刑人罪名

115年1月至3月新入監受刑人人數為233人，其中罪名以公共危險罪者45人占19.3%最多；其次為洗錢防制法者38人占16.3%；第三為詐欺罪者36人占15.5%，三者合計為119人，占51.1%。

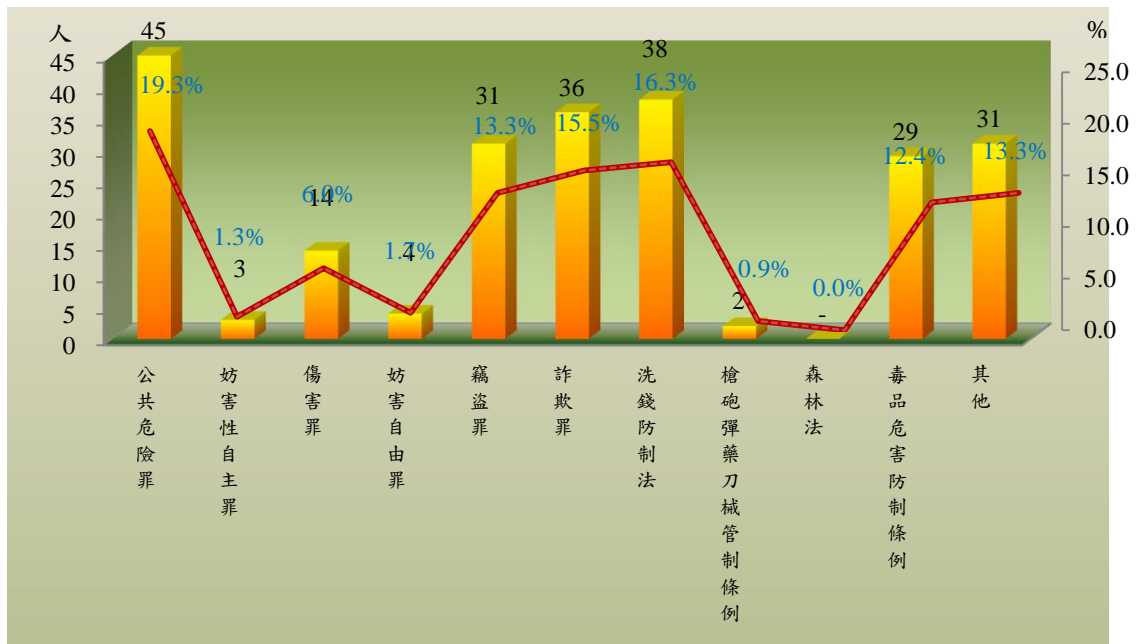
表7 法務部矯正署臺中監獄苗栗分監新入監受刑人主要罪名

單位：人、%

項目別	111年	112年	113年	114年	115年1月 至3月	
					人數	百分比(%)
總計	994	1,015	1,021	1,041	233	100.0
公共危險罪	368	339	286	234	45	19.3
妨害性自主罪	18	11	14	14	3	1.3
傷害罪	32	47	32	35	14	6.0
妨害自由罪	10	12	14	13	4	1.7
竊盜罪	168	163	161	173	31	13.3
詐欺罪	85	60	83	129	36	15.5
洗錢防制法	72	94	121	141	38	16.3
槍砲彈藥刀械管制條例	8	12	8	4	2	0.9
森林法	5	4	6	5	-	0.0
毒品危害防制條例	131	157	175	150	29	12.4
其他	97	116	121	143	31	13.3

註：毒品罪人數含毒品危害防制條例、肅清煙毒條例及麻醉藥品管理條例人數，以下同。

圖3 法務部矯正署臺中監獄苗栗分監新入監受刑人主要罪名  
115年1月至3月



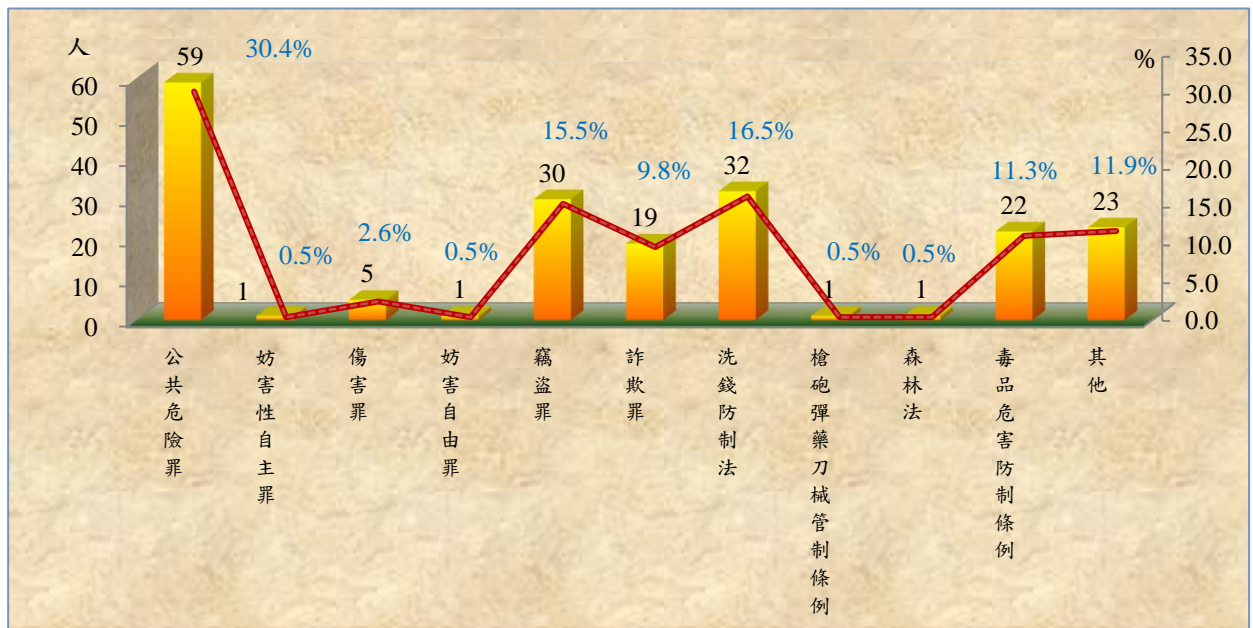
(五) 實際出獄受刑人罪名分析

115年1月至3月出監受刑人人數為194人，其中罪名以公共危險罪者59人，占30.4%最多；其次為洗錢防制法者32人，占16.5%；第三為竊盜罪者30人，占15.5%，三者合計為121人，占62.4%。

表8 法務部矯正署臺中監獄苗栗分監實際出獄受刑人主要罪名

項目別	111年	112年	113年	114年	115年1月 至3月	
					人數	百分比(%)
總計	705	802	775	785	194	100.0
公共危險罪	245	276	243	203	59	30.4
妨害性自主罪	1	-	1	1	1	0.5
傷害罪	28	31	23	29	5	2.6
妨害自由罪	8	7	11	10	1	0.5
竊盜罪	126	136	127	123	30	15.5
詐欺罪	45	53	35	58	19	9.8
洗錢防制法	44	78	93	108	32	16.5
槍砲彈藥刀械管制條例	7	5	5	9	1	0.5
森林法	6	8	6	4	1	0.5
毒品危害防制條例	136	124	142	136	22	11.3
其他	59	84	89	104	23	11.9

圖4 法務部矯正署臺中監獄苗栗分監實際出獄受刑人主要罪名  
115年1月至3月



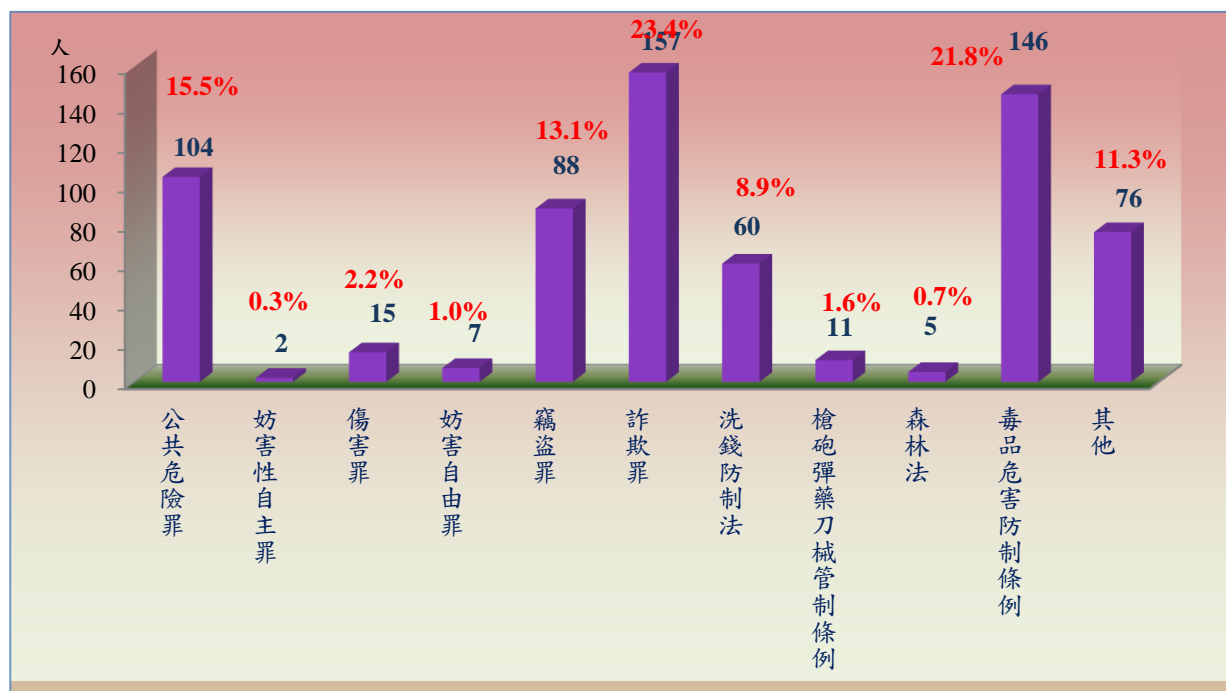
(六) 在監受刑人罪名

115年3月底在監受刑人人數為671人，其中罪名以詐欺罪者157人，占23.4%最多；其次為毒品危害防制條例者146人，占21.8%；第三為公共危險罪者104人，占15.5%，三者合計為407人，占60.7%。

表9 法務部矯正署臺中監獄苗栗分監在監受刑人主要罪名

項目別	111年底	112年底	113年底	114年底	115年3月底	
					人	百分比(%)
總計	672	682	628	689	671	100.0
公共危險罪	167	152	112	125	104	15.5
妨害性自主罪	2	2	4	2	2	0.3
傷害罪	13	9	9	10	15	2.2
妨害自由罪	1	2	4	5	7	1.0
竊盜罪	117	112	86	90	88	13.1
詐欺罪	89	79	96	141	157	23.4
洗錢防制法	27	27	42	58	60	8.9
槍砲彈藥刀械管制條例	13	18	22	13	11	1.6
森林法	10	8	7	7	5	0.7
毒品危害防制條例	170	197	173	155	146	21.8
其他	63	76	73	83	76	11.3

圖5 法務部矯正署臺中監獄苗栗分監在監受刑人主要罪名  
115年3月底



(七) 在監受刑人應執行刑刑名

115年3月底在監受刑人人數為671人，其中應執行刑刑名以一年以上三年未滿者269人，占40.1%為最高；三年以上五年未滿者137人，占20.4%次之；逾六月一年未滿者117人，占17.4%再次之，三者合計為523人，占77.9%。若以10年以上作統計（含無期徒刑者），則合計為10人，占1.4%。

表10 法務部矯正署臺中監獄苗栗分監在監受刑人應執行刑刑名

項目別	111年底	112年底	113年底	114年底	115年3月底	
					百分比(%)	百分比(%)
總計	672	682	628	689	671	100.0
無期徒刑	-	-	-	-	-	-
有期						
六月以下	161	126	124	107	99	14.8
逾六月一年未滿	109	94	84	127	117	17.4
一年以上三年未滿	189	244	250	265	269	40.1
三年以上五年未滿	118	127	119	137	137	20.4
五年以上七年未滿	76	64	31	17	10	1.5
七年以上十年未滿	4	9	7	11	16	2.4
十年以上十五年以下	6	4	2	9	9	1.3
逾十五年	-	2	2	1	1	0.1
拘役	8	10	7	13	12	1.8
罰金(易服勞役)	1	2	2	2	1	0.1

圖6 法務部矯正署臺中監獄苗栗分監在監受刑人應執行刑刑名  
115年3月底

