

# 法務部矯正署苗栗看守所 統計輯要分析

115年4月

統計室彙編

## 目 錄

前言.....	1
1. 收容特色.....	2
2. 看守所、暫收容觀察勒戒及少年觀護所收容情形.....	3
3. 在所各類收容人年齡.....	4
4. 新入監受刑人罪名.....	5
5. 實際出獄受刑人罪名分析.....	6
6. 在監受刑人罪名.....	7
7. 在監受刑人應執行刑刑名.....	8

# 法務部矯正署苗栗看守所

## 收容現況及特性

### 統計輯要

#### 一、收容對象

- 1、收容臺灣苗栗地方法院暨臺灣苗栗地方檢察署羈押之男、女被告。
- 2、依據「法務部指定各監獄收容受刑人標準表」，以收容臺灣苗栗地方檢察署檢察官指揮執行刑期5年以下之受刑人為原則。
- 3、兼辦苗栗少年觀護所收容臺灣苗栗地方法院暨臺灣苗栗地方檢察署裁定收容之男、女少年。
- 4、暫收容臺灣苗栗地方檢察署檢察官指揮執行之男性受觀察勒戒人

#### 二、核定收容額：667名。



(一) 收容特色

115年4月底法務部矯正署苗栗看守所收容人共計為762人，其中監獄受刑人655人、押候執行者(乙種指揮書入監)3人、被告及被管收人97人、成年受觀察勒戒人0人、收容少年7人，核定容額為667人，超額收容人數95人，超額收容比率14.2%。

表1 法務部矯正署苗栗看守所各類收容人數

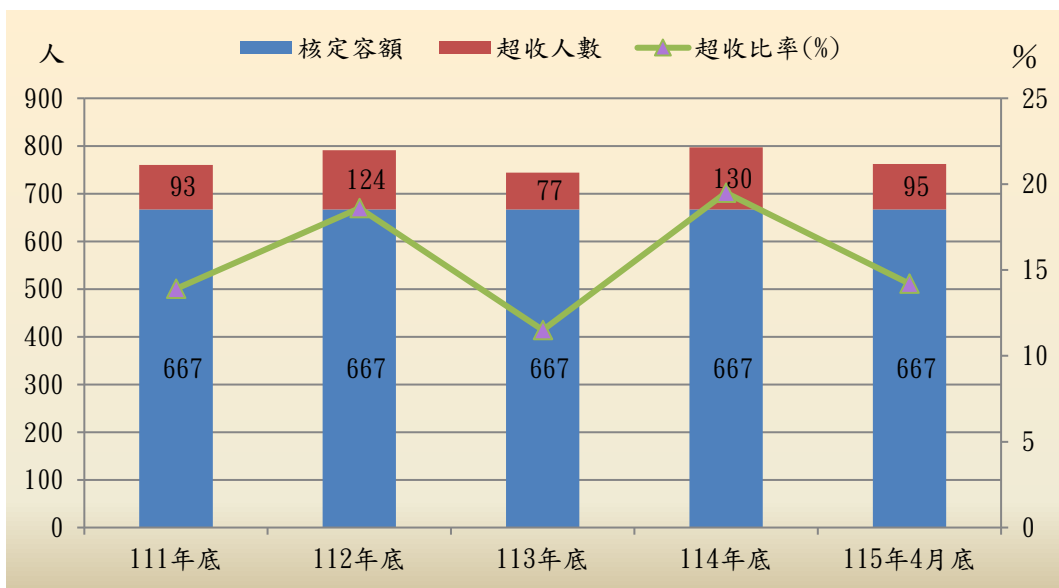
單位：人

項目別	111年底	112年底	113年底	114年底	115年4月底
總收容人數	760	791	744	797	762
受刑人	672	682	628	689	655
押候執行者	6	6	3	4	3
被告及被管收人	36	53	96	87	97
收容少年	9	12	17	17	7
成年受觀察勒戒人	37	38	-	-	-
少年受觀察勒戒人	-	-	-	-	-

表2 法務部矯正署苗栗看守所收容人超額收容情形

項目別	111年底	112年底	113年底	114年底	115年4月底
總收容人數	760	791	744	797	762
核定容額	667	667	667	667	667
超收人數	93	124	77	130	95
超收比率(%)	13.9	18.6	11.5	19.5	14.2

圖1 法務部矯正署苗栗看守所收容人超額收容情形



(二) 看守所、暫收容觀察勒戒及少年觀護所收容情形

115年1月至4月看守所被告入所157人，出所147人，月底在所97人；115年1月至4月看守所暫收容觀察勒戒人入所37人，出所37人，月底在所0人；115年1月至4月少年觀護所收容少年入所29人，出所39人，月底在所7人。

表3 法務部矯正署苗栗看守所收容情形

單位：人

年月別	總計	上年底 在所人數	入所人數	出所人數	年(月)底 在所人數
111年	295	61	234	259	36
112年	304	36	268	251	53
113年	398	53	345	302	96
114年	530	96	434	443	87
115年1月至4月	244	87	157	147	97

表4 法務部矯正署苗栗看守所暫收容觀察勒戒收容情形

單位：人

年月別	總計	上年底 在所人數	入所人數	出所人數	年(月)底 在所人數
111年	1077	91	986	1,040	37
112年	371	37	334	333	38
113年	242	38	204	242	-
114年	61	-	61	61	-
115年1月至4月	37	-	37	37	-

表5 法務部矯正署苗栗少年觀護所收容情形

單位：人

年月別	總計	上年底 在所人數	入所人數	出所人數	年(月)底 在所人數
111年	139	13	126	130	9
112年	145	9	136	133	12
113年	143	12	131	126	17
114年	157	17	140	140	17
115年1月至4月	46	17	29	39	7

(三) 在所各類收容人年齡

115年4月底在所各類收容人(不含押候執行者)計759人，其中年齡20歲以上30歲未滿197人占26.0%最多；其次為年齡40歲以上50歲未滿185人占24.4%；第三為年齡30歲以上40歲未滿164人占21.6%，三者合計為546人，占71.9%。

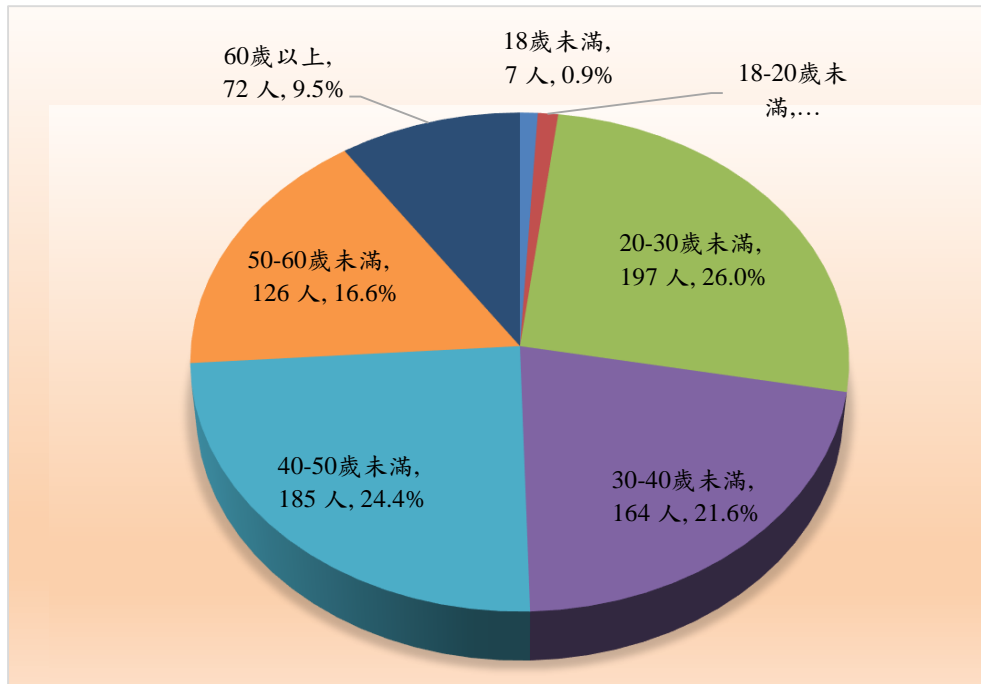
表6 法務部矯正署苗栗看守所各類收容人年齡  
115年4月底

單位：人、%

項目別	總計	18歲未滿	18-20歲未滿	20-30歲未滿	30-40歲未滿	40-50歲未滿	50-60歲未滿	60歲以上
總收容人數	759	7	8	197	164	185	126	72
結構比(%)	100.0	0.9	1.1	26.0	21.6	24.4	16.6	9.5
受刑人	655	-	2	169	143	162	111	68
被告及被管收入	97	-	6	28	21	23	15	4
收容少年	7	7	-	-	-	-	-	-
成年受觀察勒戒人	-	-	-	-	-	-	-	-
少年受觀察勒戒人	-	-	-	-	-	-	-	-

註：本表不含押候執行者。

圖2 法務部矯正署苗栗看守所各類收容人年齡  
115年4月底



(四) 新入監受刑人罪名

115年1月至4月新入監受刑人人數為299人，其中罪名以公共危險罪者54人占18.1%最多；其次為洗錢防制法者49人占16.4%；第三為竊盜罪者49人占16.4%，三者合計為152人，占50.9%。

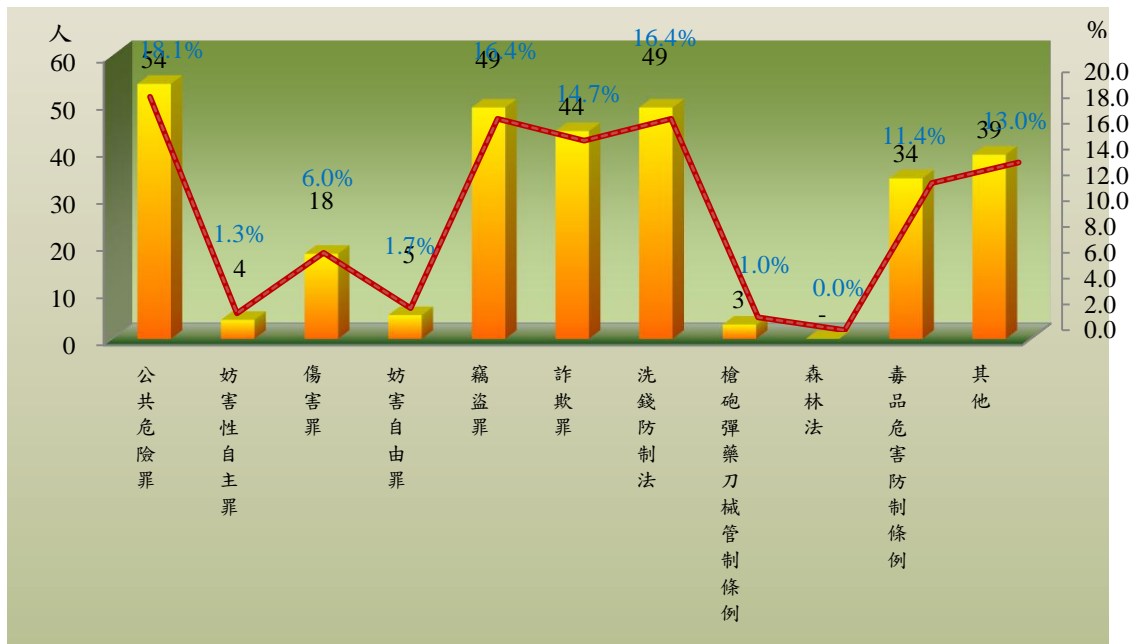
表7 法務部矯正署臺中監獄苗栗分監新入監受刑人主要罪名

單位：人、%

項目別	111年	112年	113年	114年	115年1月 至4月	
					人數	百分比(%)
總計	994	1,015	1,021	1,041	299	100.0
公共危險罪	368	339	286	234	54	18.1
妨害性自主罪	18	11	14	14	4	1.3
傷害罪	32	47	32	35	18	6.0
妨害自由罪	10	12	14	13	5	1.7
竊盜罪	168	163	161	173	49	16.4
詐欺罪	85	60	83	129	44	14.7
洗錢防制法	72	94	121	141	49	16.4
槍砲彈藥刀械管制條例	8	12	8	4	3	1.0
森林法	5	4	6	5	-	0.0
毒品危害防制條例	131	157	175	150	34	11.4
其他	97	116	121	143	39	13.0

註：毒品罪人數含毒品危害防制條例、肅清煙毒條例及麻醉藥品管理條例人數，以下同。

圖3 法務部矯正署臺中監獄苗栗分監新入監受刑人主要罪名  
115年1月至4月



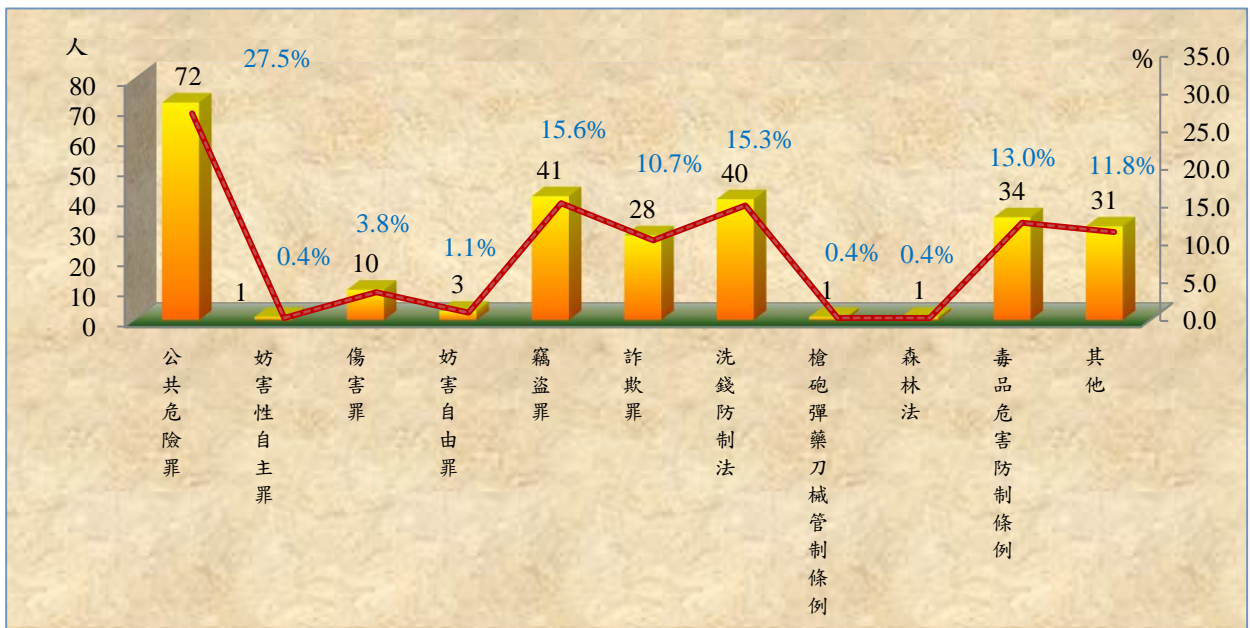
(五) 實際出獄受刑人罪名分析

115年1月至4月出監受刑人人數為262人，其中罪名以公共危險罪者72人，占27.5%最多；其次為竊盜罪者41人，占15.6%；第三為洗錢防制法者40人，占15.3%，三者合計為153人，占58.4%。

表8 法務部矯正署臺中監獄苗栗分監實際出獄受刑人主要罪名

項目別	111年	112年	113年	114年	115年1月 至4月	
					人數	百分比(%)
總計	705	802	775	785	262	100.0
公共危險罪	245	276	243	203	72	27.5
妨害性自主罪	1	-	1	1	1	0.4
傷害罪	28	31	23	29	10	3.8
妨害自由罪	8	7	11	10	3	1.1
竊盜罪	126	136	127	123	41	15.6
詐欺罪	45	53	35	58	28	10.7
洗錢防制法	44	78	93	108	40	15.3
槍砲彈藥刀械管制條例	7	5	5	9	1	0.4
森林法	6	8	6	4	1	0.4
毒品危害防制條例	136	124	142	136	34	13.0
其他	59	84	89	104	31	11.8

圖4 法務部矯正署臺中監獄苗栗分監實際出獄受刑人主要罪名  
115年1月至4月



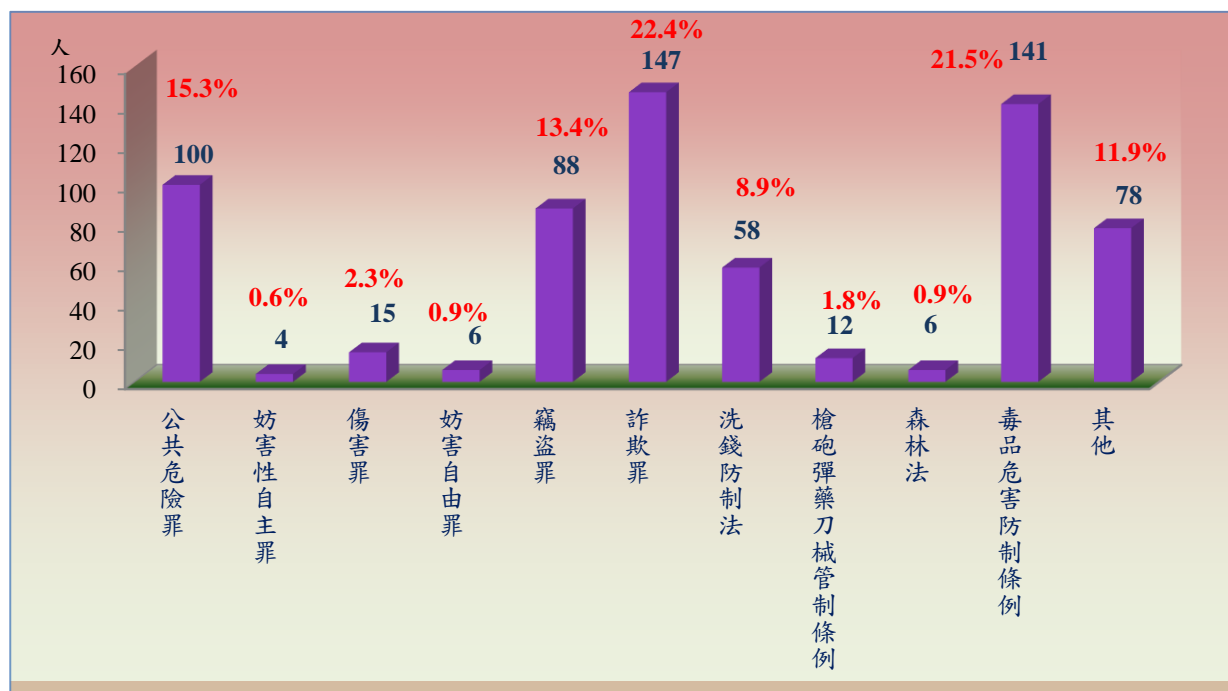
(六) 在監受刑人罪名

115年4月底在監受刑人人數為655人，其中罪名以詐欺罪者147人，占22.4%最多；其次為毒品危害防制條例者141人，占21.5%；第三為公共危險罪者100人，占15.3%，三者合計為388人，占59.2%。

表9 法務部矯正署臺中監獄苗栗分監在監受刑人主要罪名

項目別	111年底	112年底	113年底	114年底	115年4月底	
					人數	百分比(%)
總計	672	682	628	689	655	100.0
公共危險罪	167	152	112	125	100	15.3
妨害性自主罪	2	2	4	2	4	0.6
傷害罪	13	9	9	10	15	2.3
妨害自由罪	1	2	4	5	6	0.9
竊盜罪	117	112	86	90	88	13.4
詐欺罪	89	79	96	141	147	22.4
洗錢防制法	27	27	42	58	58	8.9
槍砲彈藥刀械管制條例	13	18	22	13	12	1.8
森林法	10	8	7	7	6	0.9
毒品危害防制條例	170	197	173	155	141	21.5
其他	63	76	73	83	78	11.9

圖5 法務部矯正署臺中監獄苗栗分監在監受刑人主要罪名  
115年4月底



(七) 在監受刑人應執行刑刑名

115年4月底在監受刑人人數為655人，其中應執行刑刑名以一年以上三年未滿者255人，占38.9%為最高；三年以上五年未滿者140人，占21.4%次之；逾六月一年未滿者111人，占16.9%再次之，三者合計為506人，占77.2%。若以10年以上作統計（含無期徒刑者），則合計為7人，占1.1%。

表10 法務部矯正署臺中監獄苗栗分監在監受刑人應執行刑刑名

項目別	111年底	112年底	113年底	114年底	115年4月底	
					百分比(%)	百分比(%)
總計	672	682	628	689	655	100.0
無期徒刑	-	-	-	-	-	-
有期						
六月以下	161	126	124	107	95	14.5
逾六月一年未滿	109	94	84	127	111	16.9
一年以上三年未滿	189	244	250	265	255	38.9
三年以上五年未滿	118	127	119	137	140	21.4
五年以上七年未滿	76	64	31	17	22	3.4
七年以上十年未滿	4	9	7	11	13	2.0
十年以上十五年以下	6	4	2	9	7	1.1
逾十五年	-	2	2	1	-	-
拘役	8	10	7	13	10	1.5
罰金(易服勞役)	1	2	2	2	2	0.3

圖6 法務部矯正署臺中監獄苗栗分監在監受刑人應執行刑刑名  
115年4月底

